



Handwritten signature

Ana Silva

Handwritten signature
Jui Pinheiro

Handwritten signature

de

Handwritten signature
Castro

UNIÃO DAS FREGUESIAS DE PINHEIRO DA BEMPOSTA, TRAVANCA E PALMAZ

Prestação de Contas

Ano de 2021



Carvalho

Ana Silva

Ana Pinho

*Se.
Cristina*

União das Freguesias de Pinheiro da Bemposta, Travanca e Palmaz

Caraterização da Entidade

Ano de 2021



**UNIÃO DAS FREGUESIAS DE PINHEIRO
DA BEMPOSTA, TRAVANCA E PALMAZ**

Carolina
Ana Silva

Christina
Ano: 2021
Data: 31-12-2021

Junia Ribeiro

Caraterização da Entidade

Identificação da Entidade			
Endereço Postal:			
Designação:	União das Freguesias de Pinheiro da Bemposta, Travanca e Palmaz		
Morada:	Rua Abel da Silva Ribeiro, nº 359, Apartado 26, 3721-906 Pinheiro da Bemposta		
Concelho:	Oliveira de Azeméis		
NIF:	510 838 782		
Contacto:	256 991 128		
Email:	junta@pinheirodabemposta.com		
Regime Financeiro: SNC-AP - Regime Simplificado - Microentidades			
Número de Eleitores			
Mais de 20.000 eleitores	<input type="checkbox"/>		
Mais de 10.000 e menos 20.000 eleitores	<input type="checkbox"/>		
Mais de 5000 e menos de 10.000 eleitores	<input checked="" type="checkbox"/>		
Menos de 5.000 eleitores	<input type="checkbox"/>		
Legislação			
Constituição: Lei nº 11-A/2013 de 28 de janeiro (Reorganização administrativa do território das Freguesias) Publicado no Diário da República, 1ª Série, nº 19			
Estrutura Organizacional			
Tem órgãos de natureza consultiva	<table border="1"><tr><td>S</td><td><input checked="" type="checkbox"/></td></tr></table>	S	<input checked="" type="checkbox"/>
S	<input checked="" type="checkbox"/>		
Tem órgãos de fiscalização	<table border="1"><tr><td>S</td><td><input checked="" type="checkbox"/></td></tr></table>	S	<input checked="" type="checkbox"/>
S	<input checked="" type="checkbox"/>		
Organograma atualizado	<table border="1"><tr><td>S</td><td><input checked="" type="checkbox"/></td></tr></table>	S	<input checked="" type="checkbox"/>
S	<input checked="" type="checkbox"/>		
Descrição Sumária das Atividades			
Atividades desenvolvidas no âmbito da Lei, com vista à prossecução dos interesses próprios da população residente na respetiva circunscrição administrativa.			



**UNIÃO DAS FREGUESIAS DE PINHEIRO
DA BEMPOSTA, TRAVANCA E PALMAZ**

[Handwritten signature]

Ana Silva

[Handwritten signature]

[Handwritten signature]
Cristina
Ano: 2021
Data: 31-12-2021

Caraterização da Entidade

Recursos Humanos				
Membros do Órgão Executivo:				
Presidente:	Susana Clara Mortágua Gomes			
Secretário:	António Marques Oliveira Choupeiro			
Tesoureiro:	Laura da Costa Sobreiral Tavares			
Vogal:	Davide Manuel da Silva Oliveira			
Vogal:	Josefa Cristina Silva Tavares			
Membros da Assembleia de Freguesia:				
N.º Elementos: 13 (Treze)				
Pessoal da Autarquia:				
Pessoal do Quadro: 3 (Três)				
Pessoal Contratado: 0 (Zero)				
Pessoal em Regime de Tarefa ou Avença: 0 (Zero)				
Organização Contabilística				
Descrição e Caraterísticas do Sistema Informático:				
Aplicação Frecloud desenvolvida pela Glob@lsoft, conforme os pressupostos previstos no Decreto-Lei nº 192/2015, de 11 de setembro, na sua redação atual, diploma que aprovou o SNC-AP.				
Informação Económica e Financeira:				
Tipo de Informação:	Informação sobre todas as despesas realizadas e receitas arrecadadas			
Periodicidade:	Trimestral			
Descentralização Contabilística:	Não é efetuado qualquer registo contabilístico fora da sede			
Outra Informação				
Regulamentos Internos e Outros Documentos Informativos:				
	Data de Aprovação		Data de Alteração	
	Orgão Executivo	Orgão Deliberativo	Orgão Executivo	Orgão Deliberativo
Regulam. Cadastro e Inventário:
Inventário:	15/05/2021	28/06/2021
Norma de Controlo Interno:



**UNIÃO DAS FREGUESIAS DE PINHEIRO
DA BEMPOSTA, TRAVANCA E PALMAZ**

[Handwritten signature]

Ana. Silva

[Handwritten signature]

[Handwritten signature]
Cristina
Ano: 2021
Data: 31-12-2021

Caraterização da Entidade

Documentos Previsionais:													
1. Grandes Opções do Plano 1.1. Plano Plurianual de Investimentos: 1.2. Atividades mais Relevantes da Gestão Autárquica: 2. Orçamento:	<table border="1"><thead><tr><th colspan="2">Data de Aprovação</th></tr><tr><th>Orgão Executivo</th><th>Orgão Deliberativo</th></tr></thead><tbody><tr><td>02/12/2020</td><td>14/12/2020</td></tr><tr><td>02/12/2020</td><td>14/12/2020</td></tr><tr><td>02/12/2020</td><td>14/12/2020</td></tr></tbody></table>	Data de Aprovação		Orgão Executivo	Orgão Deliberativo	02/12/2020	14/12/2020	02/12/2020	14/12/2020	02/12/2020	14/12/2020		
Data de Aprovação													
Orgão Executivo	Orgão Deliberativo												
02/12/2020	14/12/2020												
02/12/2020	14/12/2020												
02/12/2020	14/12/2020												
Acções Inspecivas:													
Inspeção Geral das Finanças: Inspeção Geral Admin. Local:	<table border="1"><thead><tr><th>2021</th><th>2020</th><th>2019</th><th>2018</th></tr></thead><tbody><tr><td>.....</td><td>.....</td><td>.....</td><td>.....</td></tr><tr><td>.....</td><td>.....</td><td>.....</td><td>.....</td></tr></tbody></table>	2021	2020	2019	2018
2021	2020	2019	2018										
.....										
.....										
Delegação de Competências:													
Concretização da transferência de competências - Lei nº 50/2018, de 16 de agosto	<table border="1"><thead><tr><th>Sim</th><th>Não</th></tr></thead><tbody><tr><td></td><td>X</td></tr></tbody></table>	Sim	Não		X								
Sim	Não												
	X												
Outros Indicadores de Gestão:													
Fundo de financiamento das freguesias Excedente FFF (nº 8 do artigo 38º da Lei nº 73/2013) Investimentos realizados no ano anterior Receitas correntes Despesas com o pessoal	<table border="1"><thead><tr><th>Ano</th><th>Valor</th></tr></thead><tbody><tr><td>2021</td><td>129 066,00</td></tr><tr><td>2021</td><td>6 536,00</td></tr><tr><td>2020</td><td>149 045,88</td></tr><tr><td>2021</td><td>366 350,05</td></tr><tr><td>2021</td><td>85 076,53</td></tr></tbody></table>	Ano	Valor	2021	129 066,00	2021	6 536,00	2020	149 045,88	2021	366 350,05	2021	85 076,53
Ano	Valor												
2021	129 066,00												
2021	6 536,00												
2020	149 045,88												
2021	366 350,05												
2021	85 076,53												
Outra Informação Considerada Relevante:													
Nada mais a assinalar.													

O dirigente responsável pela área administrativa e/ou financeira

Assinatura _____

O membro do órgão executivo responsável pela área financeira

Assinatura _____



[Handwritten signature]

Ana Silva

[Handwritten signature]

[Handwritten signature]

Cristino

União das Freguesias de Pinheiro da Bemposta, Travanca e Palmaz

Relatório de Gestão

Ano de 2021



Cratista
Ana Silva

Jui Pinhe

*de-
Cristina*

NOTA INTRODUTÓRIA

De acordo com atual referencial contabilístico, Sistema de Normalização Contabilística para as Administrações Públicas (SNC-AP), foi elaborado o presente relatório de gestão, documento integrante da prestação de contas relativa ao exercício de 2021, tendo em vista a sua apreciação pelo órgão deliberativo.

No âmbito do SNC-AP, os objetivos do relato financeiro das entidades públicas passam, sobretudo, por proporcionar informação útil aos utilizadores das demonstrações financeiras, através de um modelo único, que sirva as necessidades dos diferentes utilizadores, para efeitos de responsabilização pela prestação de contas e para a tomada de decisões.

No caso das demonstrações orçamentais, a sua preparação e apresentação assenta nas orientações e na estrutura definidas pela “NCP 26 - Contabilidade e Relato Orçamental”. Para além, de um conjunto completo de demonstrações orçamentais e financeiras, as entidades devem ainda apresentar informação complementar, permitindo a avaliação do desempenho da entidade, a gestão dos seus ativos e a respetiva sustentabilidade financeira.

Assim, este documento faz parte integrante do conjunto de documentos de prestação de contas, que disponibiliza informação de carácter económico e financeiro sobre a entidade, em consonância com a sua missão e objetivos nos mais diversos domínios, sendo, um importante meio de análise de resultados, do desempenho e da qualidade de gestão, de modo a que, os utilizadores, possam avaliar o grau de eficiência e eficácia da afetação dos recursos aos objetivos realizados, aferir responsabilidades e tomar decisões.

Neste documento, são relatadas as questões, transações e eventos mais significativos apresentados nas demonstrações financeiras, interpreta e explicita essas demonstrações, inclui detalhes e indicadores sobre os resultados da entidade, com a finalidade de proporcionar uma imagem verdadeira e adequada do período de relato.

Na apresentação deste documento entendemos ser importante relevar os seguintes aspetos:



Carvalho
Ana Silva
Pinheiro

Da
Das
le
Cristina

EXECUÇÃO ORÇAMENTAL DA DESPESA 2021

Procedeu-se a uma análise da execução orçamental de despesa por classificação económica, de acordo com as seguintes linhas de orientação:

- Análise da afetação das despesas pelos diferentes agrupamentos;
- Análise ao grau de execução orçamental;
- Análise entre previsões e pagamentos;
- Análise de acordo com o volume de despesa prevista.

Quadro resumo da execução da despesa por classificação económica

Classificação económica	Dotações corrigidas	Despesas pagas	% Dotações corrigidas	% Despesas pagas	Grau de execução
01. Despesas com o pessoal	94 452,00	85 076,53	14,03%	21,14%	90,07%
02. Aquisição de bens e serviços	174 733,10	151 604,55	25,95%	37,67%	86,76%
03. Juros e outros encargos	40,00	0,00	0,01%	0,00%	0,00%
04. Transferências correntes	39 285,00	32 566,05	5,83%	8,09%	82,90%
05. Subsídios	0,00	0,00	0,00%	0,00%	0,00%
06. Outras despesas correntes	800,00	544,27	0,12%	0,14%	68,03%
07. Aquisição de bens de capital	363 989,74	132 631,82	54,05%	32,96%	36,44%
08. Transferências de capital	100,00	0,00	0,01%	0,00%	0,00%
09. Ativos financeiros	0,00	0,00	0,00%	0,00%	0,00%
10. Passivos financeiros	0,00	0,00	0,00%	0,00%	0,00%
11. Outras despesas de capital	0,00	0,00	0,00%	0,00%	0,00%
	673 399,84	402 423,22	100,00%	100,00%	59,76%



Ana Silva
Pinheiro

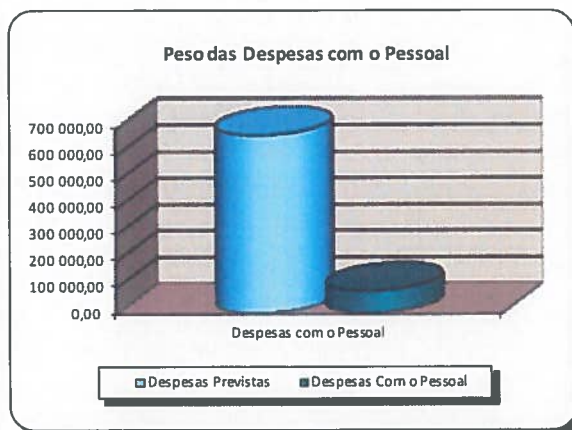
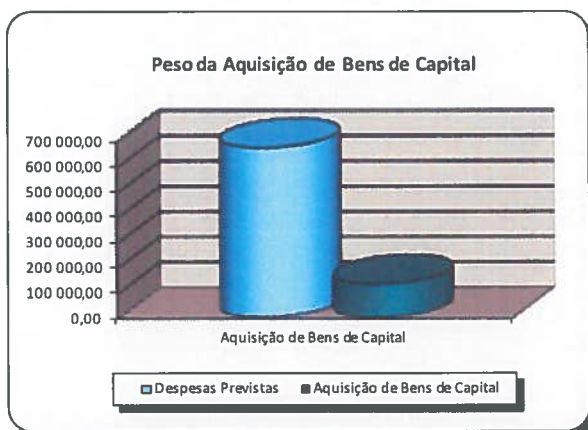
DS
cris

No que respeita à afetação das despesas pelos diferentes agrupamentos, realizou-se despesas em vários agrupamentos de despesa prevista. Como se pode verificar pelo mapa acima apresentado o agrupamento de despesa que apresenta maior grau de execução orçamental é o “01 - Despesas com o pessoal” com uma execução de 90,07%.

Ao nível da realização das despesas, o agrupamento com maior peso no orçamento da despesa foi “02 - Aquisição de bens e serviços”, representando 37,67% da despesa realizada, como se pode verificar pelo gráfico a seguir apresentado.



Nos restantes agrupamentos da despesa, o “07 - Aquisição de bens de capital” representa 32,96% do orçamento das despesas, enquanto o “01 - Despesas com o pessoal” apresenta uma percentagem de despesas pagas de 21,14%.



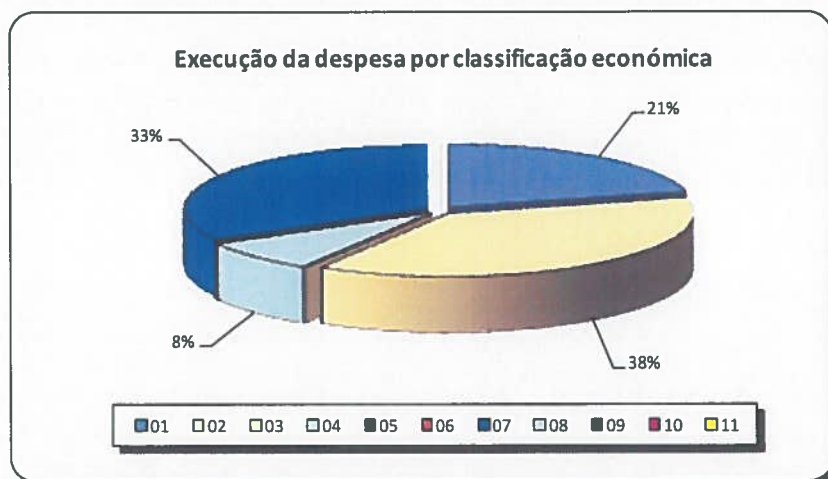


Ana Silva
Pinheiro

Costas

A União das Freguesias de Pinheiro da Bemposta, Travanca e Palmaz previu um orçamento da despesa de 673 399,84 euros, dos quais realizou 402 423,22 euros, sendo que, os pagamentos representam 59,76% do total das despesas previstas. Os compromissos a transitar no final do ano totalizam o valor de 190 264,72 euros e as obrigações por pagar totalizam o valor de 1 519,01 euros.

No gráfico seguinte é possível analisar a distribuição da despesa pelos diferentes agrupamentos da classificação económica, onde mais uma vez, é possível constatar o agrupamento que a autarquia teve mais despesa, o "02 - Aquisição de bens e serviços".



Através do quadro resumo que a seguir se apresenta é possível verificar que a entidade previu um orçamento de despesa corrente de 309 310,10 euros, dos quais executou 269 791,40 euros, sendo o grau de execução orçamental da despesa corrente de 87,22%.

Despesa Corrente Prevista	309 310,10
Despesa Corrente Executada	269 791,40
Diferença	39 518,70
Grau de Execução Orçamental	87,22%

No que respeita à despesa de capital, foi previsto 364 089,74 euros, do qual se executou 132 631,82 euros, o que se traduz num grau de execução da despesa de capital de 36,43%.



Ana Silva
Pinheiro

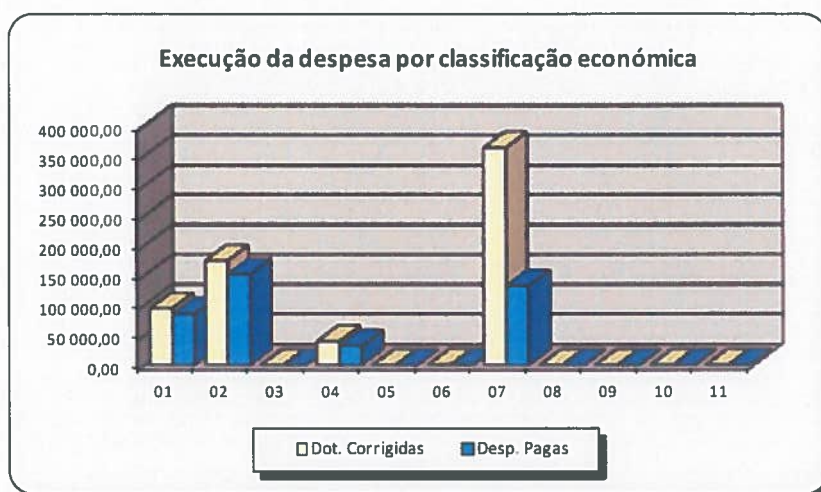
Cristina

Despesa de Capital Prevista	364 089,74
Despesa de Capital Executada	132 631,82
Diferença	231 457,92
Grau de Execução Orçamental	36,43%

Na totalidade, a freguesia, dotou para o ano, o valor de 673 399,84 euros, do qual se executou 402 423,22 euros, traduzindo-se num grau de execução orçamental da despesa de 59,76%.

Total Despesa Prevista	673 399,84
Total Despesa Executada	402 423,22
Diferença	270 976,62
Grau de Execução Orçamental	59,76%

Através do seguinte gráfico verifica-se mais uma vez que o agrupamento “02 - Aquisição de bens e serviços” é aquele em que foram despendidos os maiores montantes.



Procedeu-se também a uma análise da execução orçamental de despesa, por rubricas orçamentais do SNC-AP.

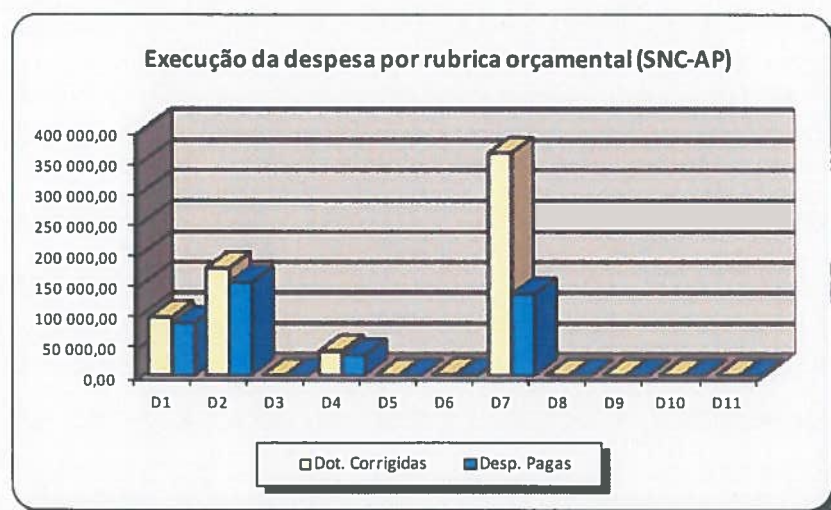
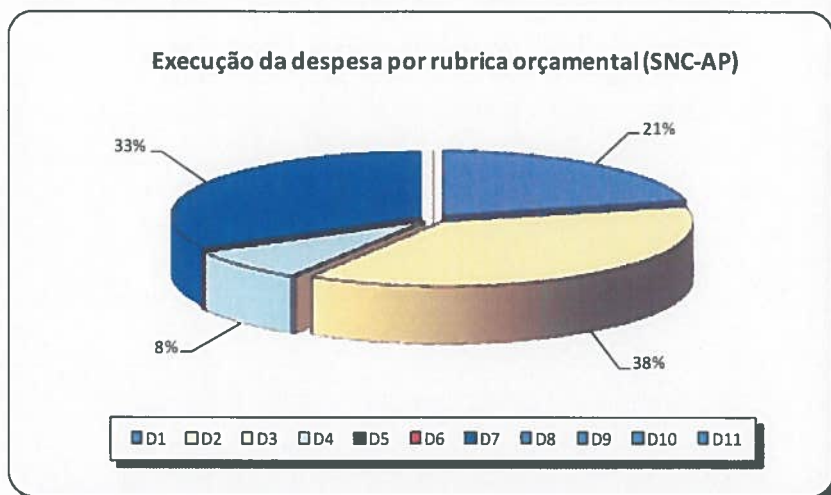


Assinatura
Ana Silva
Jui Pinho

Assinatura
Cristino

Quadro resumo da execução da despesa por rubrica orçamental (SNC-AP)

Rubrica orçamental	Dotações corrigidas	Despesas pagas	% Dotações corrigidas	% Despesas pagas	Grau de execução
D1 Despesas com o pessoal	94 452,00	85 076,53	14,03%	21,14%	90,07%
D2 Aquisição de bens e serviços	174 733,10	151 604,55	25,95%	37,67%	86,76%
D3 Juros e outros encargos	40,00	0,00	0,01%	0,00%	0,00%
D4 Transferências e subsídios correntes	39 285,00	32 566,05	5,83%	8,09%	82,90%
D5 Subsídios	0,00	0,00	0,00%	0,00%	0,00%
D6 Outras despesas correntes	800,00	544,27	0,12%	0,14%	68,03%
D7 Investimento	363 989,74	132 631,82	54,05%	32,96%	36,44%
D8 Transferências e subsídios de capital	100,00	0,00	0,01%	0,00%	0,00%
D9 Outras despesas de capital	0,00	0,00	0,00%	0,00%	0,00%
D10 Despesa com ativos financeiros	0,00	0,00	0,00%	0,00%	0,00%
D11 Despesa com passivos financeiros	0,00	0,00	0,00%	0,00%	0,00%
	673 399,84	402 423,22	100,00%	100,00%	59,76%





Ana Silva
Pinheiro

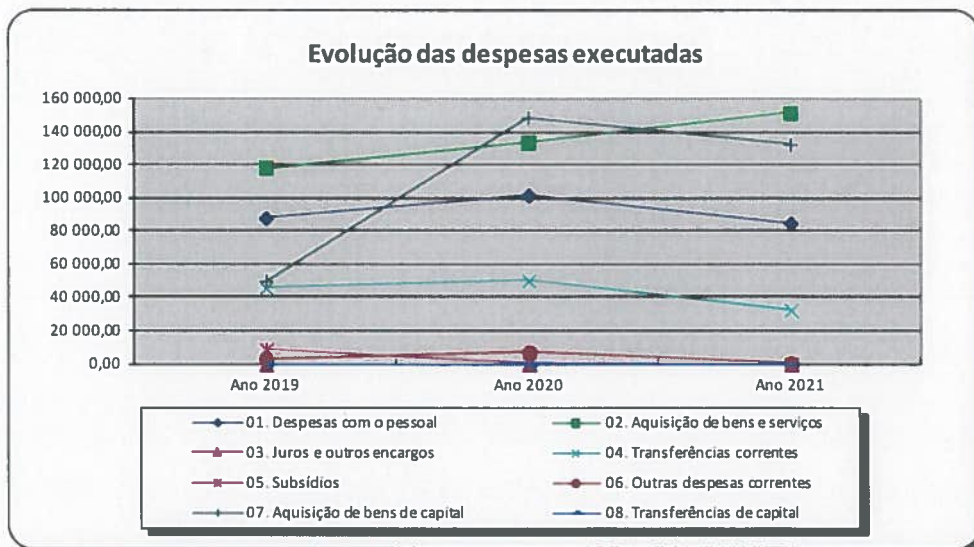
DS
Cristina

EVOLUÇÃO DA EXECUÇÃO ORÇAMENTAL DA DESPESA

Como verificamos pelo quadro e gráfico seguinte, a execução orçamental da despesa deste exercício diminuiu face ao exercício anterior aproximadamente 9%.

No que diz respeito às despesas correntes, estas diminuíram face ao exercício anterior em cerca de 8%. Ao nível das despesas de capital, verificamos também uma diminuição face aos valores realizados no exercício anterior em cerca de 11%.

Evolução das despesas executadas por classificação económica			
Classificação económica	Ano 2019	Ano 2020	Ano 2021
01. Despesas com o pessoal	88 014,95	101 881,35	85 076,53
02. Aquisição de bens e serviços	118 369,66	133 917,16	151 604,55
03. Juros e outros encargos	0,00	0,00	0,00
04. Transferências correntes	45 835,21	50 488,83	32 566,05
05. Subsídios	8 926,33	840,56	0,00
06. Outras despesas correntes	2 708,19	7 203,92	544,27
07. Aquisição de bens de capital	50 030,26	149 045,88	132 631,82
08. Transferências de capital	0,00	0,00	0,00
09. Ativos financeiros	0,00	0,00	0,00
10. Passivos financeiros	0,00	0,00	0,00
	313 884,60	443 377,70	402 423,22





Carla
Ano Silva
Pinheiro
Cristina

EXECUÇÃO ORÇAMENTAL DA RECEITA 2021

Procedeu-se a uma análise da execução orçamental da receita por classificação económica, de acordo com as seguintes linhas de orientação:

- Análise da afetação das receitas pelos diferentes capítulos;
- Análise ao grau de execução orçamental;
- Análise entre previsões e recebimentos;
- Análise de acordo com o volume de receita prevista.

Quadro resumo da execução da receita por classificação económica

Classificação económica	Previsões corrigidas	Receita cob. líquida	% Previsões corrigidas	% Rec. cob. líquida	Grau de execução
01. Impostos diretos	8 000,00	7 572,77	1,19%	1,99%	94,66%
02. Impostos indiretos	0,00	0,00	0,00%	0,00%	0,00%
03. <i>Não aplicável às Autarquias Locais</i>	0,00	0,00	0,00%	0,00%	0,00%
04. Taxas, multas e outras penalidades	5 050,00	5 506,25	0,75%	1,45%	109,03%
05. Rendimentos de propriedade	50,00	0,00	0,01%	0,00%	0,00%
06. Transferências correntes	302 986,00	283 197,45	44,99%	74,45%	93,47%
07. Venda de bens e serviços correntes	70 870,00	68 514,15	10,52%	18,01%	96,68%
08. Outras receitas correntes	1 000,00	1 559,43	0,15%	0,41%	155,94%
09. Venda de bens de investimento	1 000,00	0,00	0,15%	0,00%	0,00%
10. Transferências de capital	217 023,74	14 057,97	32,23%	3,70%	6,48%
11. Ativos financeiros	0,00	0,00	0,00%	0,00%	0,00%
12. Passivos financeiros	0,00	0,00	0,00%	0,00%	0,00%
13. Outras receitas de capital	0,00	0,00	0,00%	0,00%	0,00%
14. <i>Não aplicável às Autarquias Locais</i>	0,00	0,00	0,00%	0,00%	0,00%
15. Reposições não abat. nos pagamentos	0,00	0,00	0,00%	0,00%	0,00%
16. Saldo da gerência anterior	67 420,10	0,00	10,01%	0,00%	0,00%
	673 399,84	380 408,02	100,00%	100,00%	56,49%



Ana Silva
Pinheiro

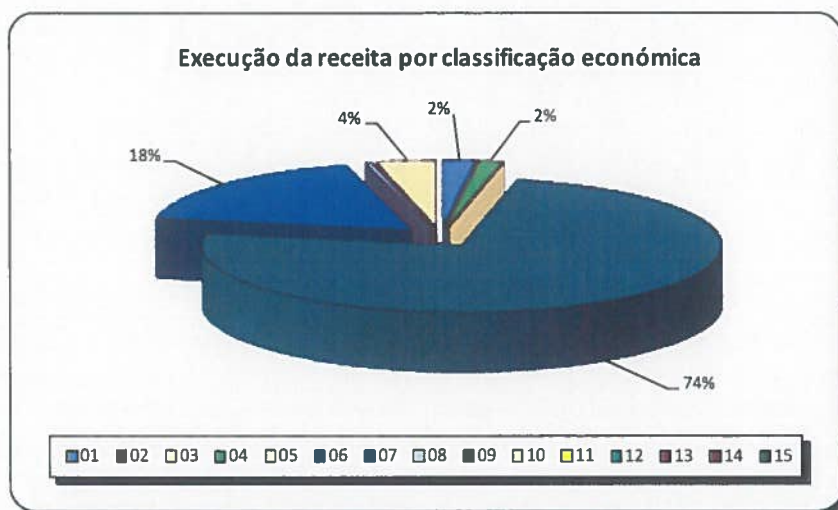
Cristina

No que respeita à afetação das receitas pelos diferentes capítulos, é possível constatar que, a freguesia arrecadou receitas em vários capítulos que havia previsto no início do ano, sendo o capítulo "06 - Transferências correntes" aquele em que a autarquia arrecadou a quantia mais elevada.

Relativamente aos índices de receitas arrecadadas, verifica-se que o "capítulo 06", por si só, representa 74,45% do volume total da receita arrecadada, enquanto, os restantes capítulos, na sua totalidade, representam 25,55% do total das receitas arrecadadas.

A União das Freguesias de Pinheiro da Bemposta, Travanca e Palmaz previu arrecadar para este ano um montante 673 399,84 euros, do qual arrecadou 380 408,02 euros, que se distribuem pelos capítulos acima mencionadas, sendo que, o grau de execução orçamental das receitas se situa nos 56,49%. As receitas por cobrar no final do ano totalizam o montante de 3 367,94 euros.

No seguinte gráfico é possível verificar o volume de receitas durante o exercício económico de 2021. Assim sendo, mais uma vez se constata que o "capítulo 06" foi aquele em que a autarquia arrecadou maior volume de receitas.



Através do seguinte quadro constata-se que a entidade previu arrecadar, de receita corrente 387 956,00 euros, do qual arrecadou este ano 366 350,05 euros, o que se traduz num grau de execução orçamental da receita corrente de 94,43%.



Ana Silva

Ana Silva

Pinheiro

Cristina

Receita Corrente Prevista	387 956,00
Receita Corrente Arrecadada	366 350,05
Diferença	21 605,95
Grau de Execução Orçamental	94,43%

No que diz respeito à receita de capital mais o saldo da gerência anterior, verifica-se que a autarquia previu arrecadar 285 443,84 euros, arrecadando um montante de 14 057,97 euros, sendo, o grau de execução orçamental de 4,92%.

Receita de capital prevista + SGA	285 443,84
Receita de Capital Arrecadada	14 057,97
Diferença	271 385,87
Grau de Execução Orçamental	4,92%

No conjunto das receitas, no qual engloba a receita prevista e o saldo da gerência anterior, verifica-se um total de previsões corrigidas, no montante de 673 399,84 euros, do qual foi arrecadado 380 408,02 euros, o que reflete um grau de execução orçamental de 56,49%.

Total Receita Prevista + SGA	673 399,84
Total Receita Arrecadada	380 408,02
Diferença	292 991,82
Grau de Execução Orçamental	56,49%

No entanto, se efetuarmos uma análise sem inclusão do saldo da gerência anterior verificamos que, o total das previsões corrigidas no ano 2021 é relativamente inferior, o que resulta um grau de execução orçamental de 62,78%.

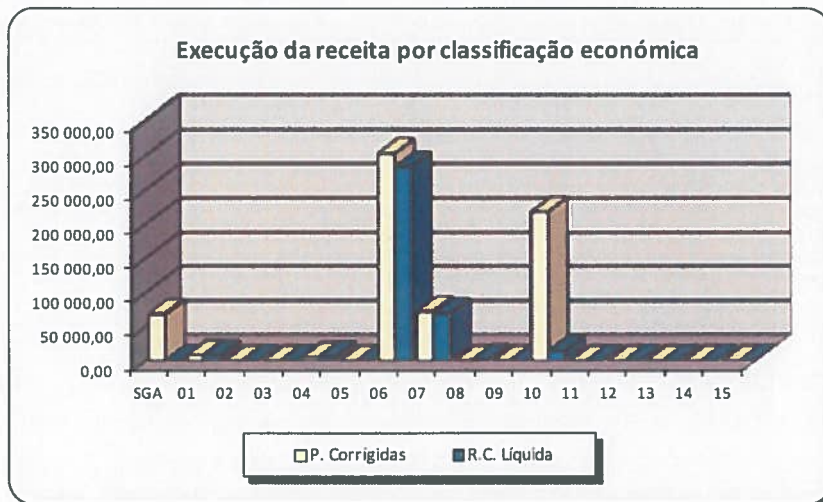
Saldo da gerência anterior	67 420,10
Total Receita Prevista	605 979,74 a
Total Receita Arrecadada	380 408,02 b
Diferença	225 571,72 (a-b)
Grau de Execução Orçamental	62,78% (b/a)



Cristina

Ana Silva
Maria Pinho
Cristina

No seguinte gráfico, constata-se mais uma vez que o capítulo "06 - Transferências correntes" foi aquele, em que a entidade arrecadou um maior volume de receitas.



Procedeu-se também a uma análise da execução orçamental de receita, por rubricas orçamentais do SNC-AP.

Quadro resumo da execução da receita por rubrica orçamental (SNC-AP)					
Rubrica orçamental	Previsões corrigidas	Receita cob. líquida	% Previsões corrigidas	% Rec. cob. líquida	Grau de execução
R11 Impostos diretos	8 000,00	7 572,77	1,19%	1,99%	94,66%
R12 Impostos indiretos	0,00	0,00	0,00%	0,00%	0,00%
R3 Taxas, multas e outras penalidades	5 050,00	5 506,25	0,75%	1,45%	109,03%
R4 Rendimentos de propriedade	50,00	0,00	0,01%	0,00%	0,00%
R5 Transferências e subsídios correntes	302 986,00	283 197,45	44,99%	74,45%	93,47%
R6 Venda de bens e serviços	70 870,00	68 514,15	10,52%	18,01%	96,68%
R7 Outras receitas correntes	1 000,00	1 559,43	0,15%	0,41%	155,94%
R8 Venda de bens de investimento	1 000,00	0,00	0,15%	0,00%	0,00%
R9 Transferências e subsídios de capital	217 023,74	14 057,97	32,23%	3,70%	6,48%
R10 Outras receitas de capital	0,00	0,00	0,00%	0,00%	0,00%
R11 Reposições não abat. nos pagamentos	0,00	0,00	0,00%	0,00%	0,00%
R12 Receita com ativos financeiros	0,00	0,00	0,00%	0,00%	0,00%
R13 Receita com passivos financeiros	0,00	0,00	0,00%	0,00%	0,00%
R14 Saldo da gerência anterior	67 420,10	0,00	10,01%	0,00%	0,00%
	673 399,84	380 408,02	100,00%	100,00%	56,49%

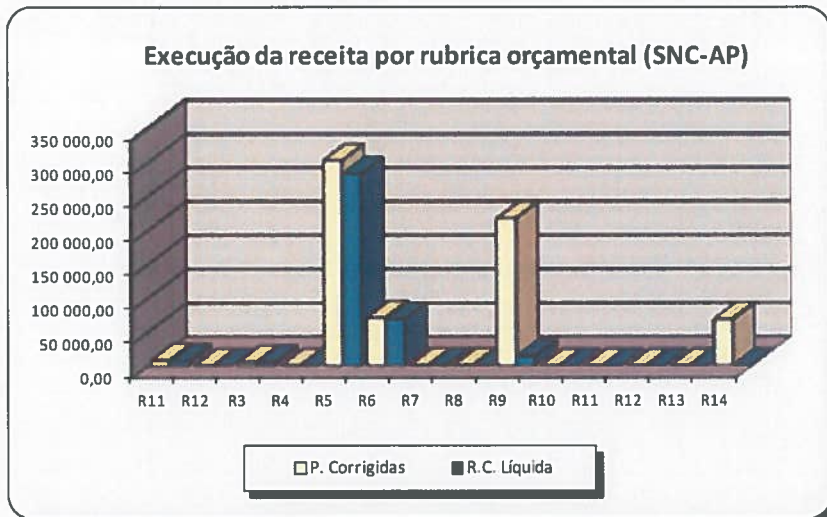
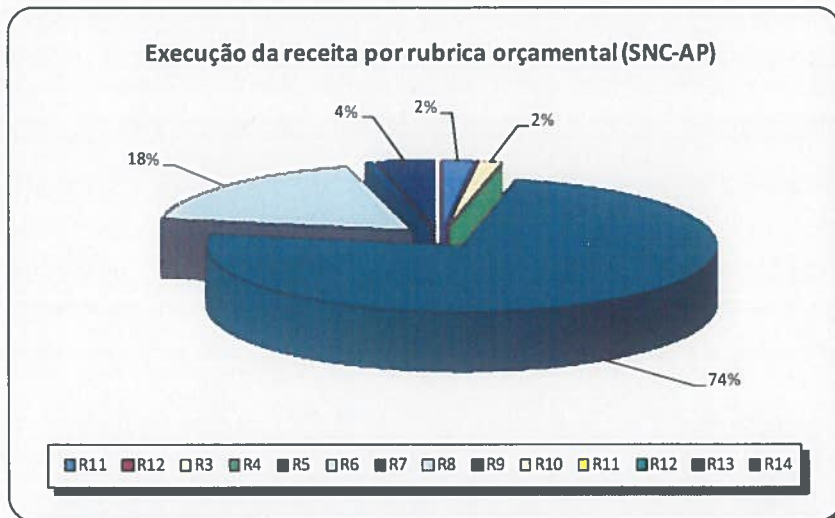


[Handwritten signature]

Ana Silva

[Handwritten signature]
João Pinheiro

[Handwritten signature]
Cristina



EVOLUÇÃO DA EXECUÇÃO ORÇAMENTAL DA RECEITA

A execução orçamental da receita deste exercício mantém-se dentro dos valores executados no exercício anterior.

No que diz respeito à receita corrente, esta aumentou cerca de 5%. Pelo contrário, ao nível da receita de capital verificamos uma diminuição de aproximadamente 45% face ao ano anterior.

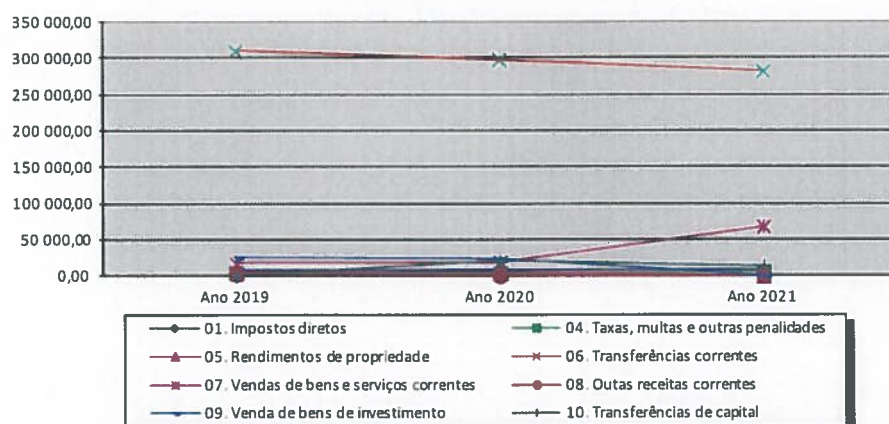


Ana Silva
Jui Pinho
Cristina

Evolução das receitas arrecadadas por classificação económica

Classificação económica	Ano 2019	Ano 2020	Ano 2021
01. Impostos diretos	8 611,22	8 253,98	7 572,77
02. Impostos indiretos	0,00	0,00	0,00
04. Taxas, multas e outras penalidades	4 578,46	3 851,44	5 506,25
05. Rendimentos de propriedade	4 929,72	4 960,56	0,00
06. Transferências correntes	311 354,48	298 973,91	283 197,45
07. Vendas de bens e serviços correntes	17 865,89	19 725,23	68 514,15
08. Outras receitas correntes	2 477,90	0,01	1 559,43
09. Venda de bens de investimento	25 650,00	23 350,00	0,00
10. Transferências de capital	0,00	20 000,00	14 057,97
11. Ativos financeiros	0,00	0,00	0,00
12. Passivos financeiros	0,00	0,00	0,00
	375 467,67	379 115,13	380 408,02

Evolução das receitas arrecadadas



EXECUÇÃO DO PLANO PLURIANUAL DE INVESTIMENTOS 2021

Procedeu-se a uma análise da execução do plano plurianual de investimentos, de acordo com as seguintes linhas de orientação:

- Análise dos investimentos;
- Análise ao grau de execução anual;
- Análise entre os montantes previstos e executados.

Cristina
Ana SilvaCristina
de
Cristina

Pinheiro

Projeto/ação	Montante previsto 2021	Montante realizado	Grau de execução
2018/11 11 Requalificação e conservação de edifícios	1 250,00	0,00	0,00%
2018/11 12 Aquisição de ferramentas e maquinaria	1 500,00	741,90	49,46%
2019/11 11 Aquisição de viatura	19 500,00	19 500,00	100,00%
2019/11 12 Aquisição de equipamento Informático	750,00	0,00	0,00%
2019/11 13 Aquisição de software Informático	250,00	0,00	0,00%
2020/11 11 Aquisição de terrenos	100,00	0,00	0,00%
2021/11 11 Aquisição de equipamento administrativo	1 000,00	720,85	72,09%
2021/11 12 Aquisição de equipamentos diversos	250,00	0,00	0,00%
2018/21 11 Parque Infantil da Escola do Curval	5 000,00	0,00	0,00%
2018/21 12 Parque Infantil da Escola da Areosa	100,00	0,00	0,00%
2021/21 13 Substituição de relvado sintético da Escola da Areosa	7 750,00	7 054,83	91,03%
2018/24 23 Requalificação da Zona Histórica da Bemposta	100,00	0,00	0,00%
2020/24 21 Renovação da Aldeia de Vilarinho de São Luís	199 495,00	0,00	0,00%
2016/24 63 Construção de capela mortuária de Palmaz	30 000,00	28 351,52	94,51%
2018/24 61 Beneficiação do parque natural de Falcos	100,00	0,00	0,00%
2019/24 61 Obras no Cemitério de Pinheiro da Bemposta	2 000,00	1 497,35	74,87%
2019/24 62 Obras no Cemitério de Travanca	1 000,00	0,00	0,00%
2019/24 63 Obras no Cemitério de Palmaz	10 000,00	4 293,00	42,93%
2020/24 62 Requalificação de espaços verdes	100,00	0,00	0,00%
2018/25 23 Beneficiação do polidesportivo de Travanca	100,00	0,00	0,00%
2019/25 23 Beneficiação do polidesportivo de Palmaz	100,00	0,00	0,00%
2018/33 11 Sinalização e toponímia	100,00	0,00	0,00%
2018/33 12 Alargamento, drenagem e pavimentação da Rua dos Meeiros/Fontela (ligação entre Damonde e Figueiredo)	1 000,00	0,00	0,00%
2018/33 13 Alargamento, drenagem e pavimentação da rede viária geral	40 597,74	32 425,15	79,87%
2020/33 13 Requalificação da área envolvente ao edifício sede da Junta de Freguesia	41 847,00	38 047,22	90,92%
	363 989,74	132 631,82	36,44%

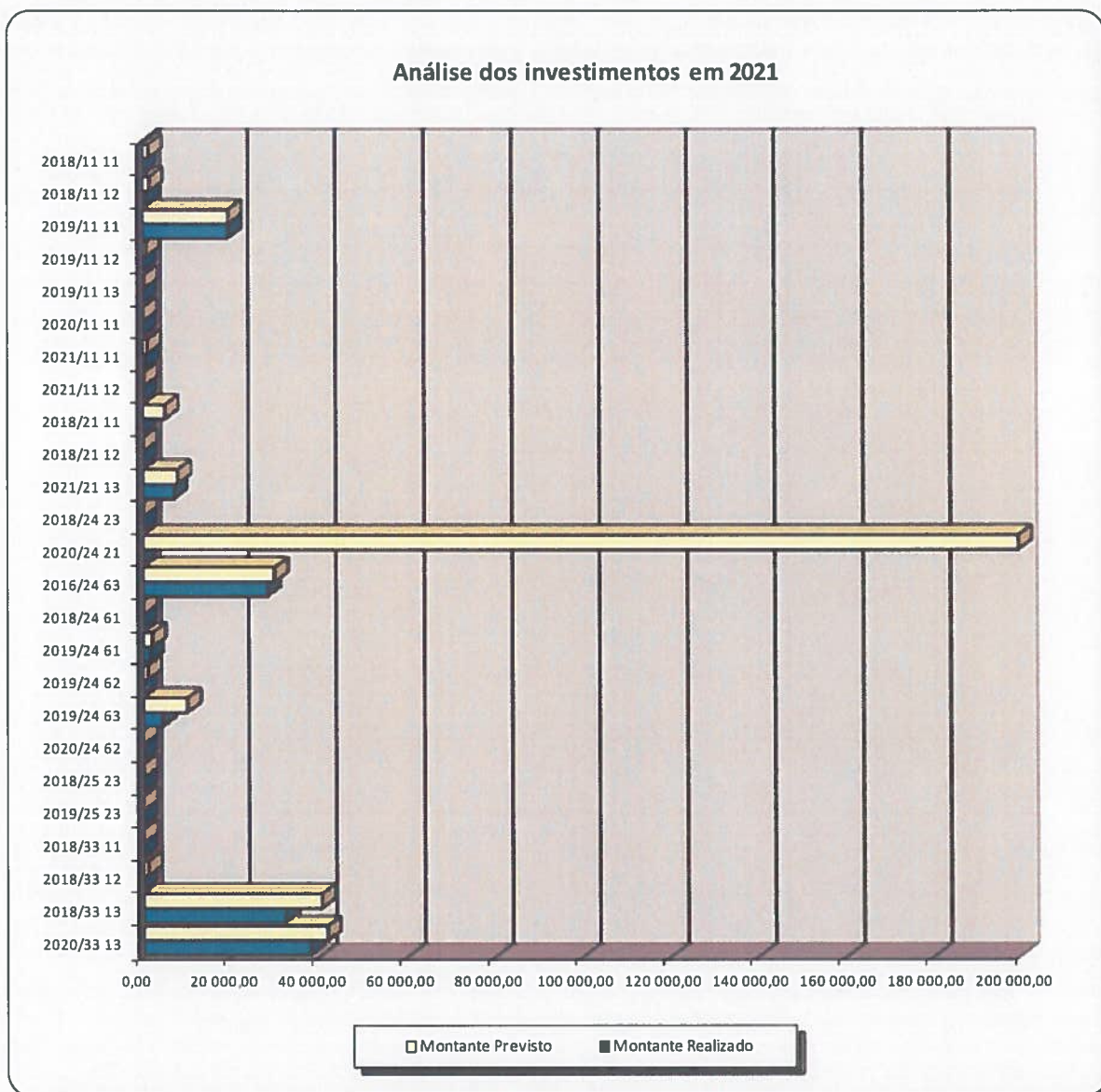
Ao nível do investimento, este totalizou o montante de 132 631,82 euros, o que se traduz num grau de execução face ao montante previsto no início do ano de 36,44%, como verificamos pelo quadro abaixo apresentado.



Arro Silva
Pinheiro

Se. Cristino

No que respeita à afetação dos investimentos pelos diferentes projetos/ações é possível constatar que, a União das Freguesias de Pinheiro da Bemposta, Travanca e Palmaz, do montante global previsto de 363 989,74 euros, realizou investimentos no montante de 132 631,82 euros, sendo o projeto/ação “2020/33 13 - Requalificação da área envolvente ao edifício sede da Junta de Freguesia”, aquele em que a autarquia realizou o maior investimento.





Ana Silva
Pinheiro

Cristina

OPERAÇÕES DE TESOURARIA 2021

Os movimentos de operações de tesouraria na gerência de 2021 resumem-se no quadro a seguir apresentado e documento de prestação de contas “mapa de operações de tesouraria”.

Descrição	Saldo Inicial	Recebimentos	Pagamentos	Saldo Final
IRS	0,00	0,00	0,00	0,00
Caixa Geral de Aposentações	0,00	0,00	0,00	0,00
ADSE	0,00	0,00	0,00	0,00
STAL	0,00	0,00	0,00	0,00
S.S.P.M.O.A.	0,00	0,00	0,00	0,00
Imposto de Selo	0,00	0,00	0,00	0,00
Sobretaxa Extraordinária	0,00	0,00	0,00	0,00
Taxa Social Única	0,00	0,00	0,00	0,00
IGCP - Certificados de Renda Perpétua	0,00	20,12	20,12	0,00
Outras	0,00	0,00	0,00	0,00
Município Oliveira Azeméis - Resíduos Sólidos	0,00	4 050,05	4 050,05	0,00
Município Oliveira Azeméis - CAF	0,00	1 274,80	1 274,80	0,00
Total	0,00	5 344,97	5 344,97	0,00

Da análise do quadro, verificamos que não transita saldo da gerência anterior, os fluxos financeiros de entradas destinados a outras entidades foram de 5 344,97 euros, enquanto os movimentos de saída totalizaram o valor de 5 344,97 euros, sendo que, não transita saldo final para a gerência seguinte.



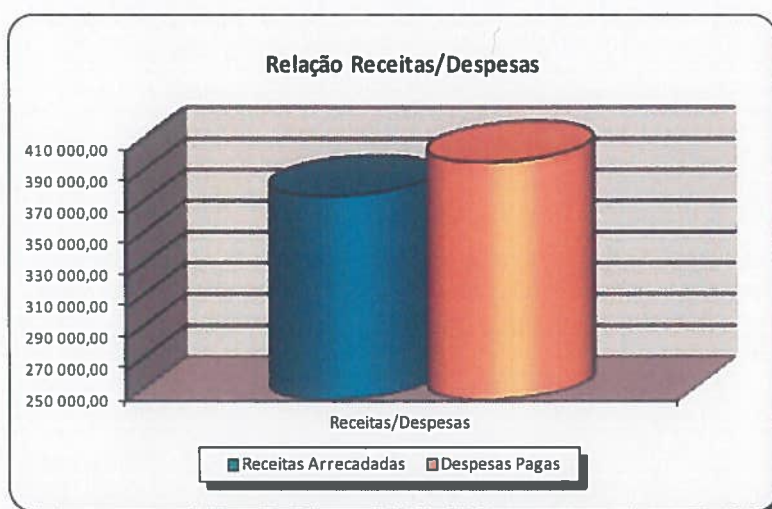
António Silva
António Silva
Pinheiro
cris
cris

SALDO FINAL DA GERÊNCIA 2021

Da análise global à execução orçamental, baseada na análise dos mapas de execução orçamental deste exercício, conclui-se que a União das Freguesias de Pinheiro da Bemposta, Travanca e Palmaz obteve uma execução orçamental onde as receitas arrecadadas são inferiores às despesas executadas, o que se traduz numa diminuição do volume monetário para a gerência seguinte comparando com o saldo da gerência anterior.

As receitas correntes são superiores às despesas correntes, conforme o pressuposto no princípio do equilíbrio orçamental.

OPERAÇÕES ORÇAMENTAIS			
	Receitas		Despesas
S.G. Anterior	67 420,10		-
Correntes	366 350,05	>	269 791,40
Capital	14 057,97	<	132 631,82
S.G. Seguinte	-		45 404,90
Total	447 828,12		447 828,12




Ano 511w.
Cristina
Rui Pinheiro

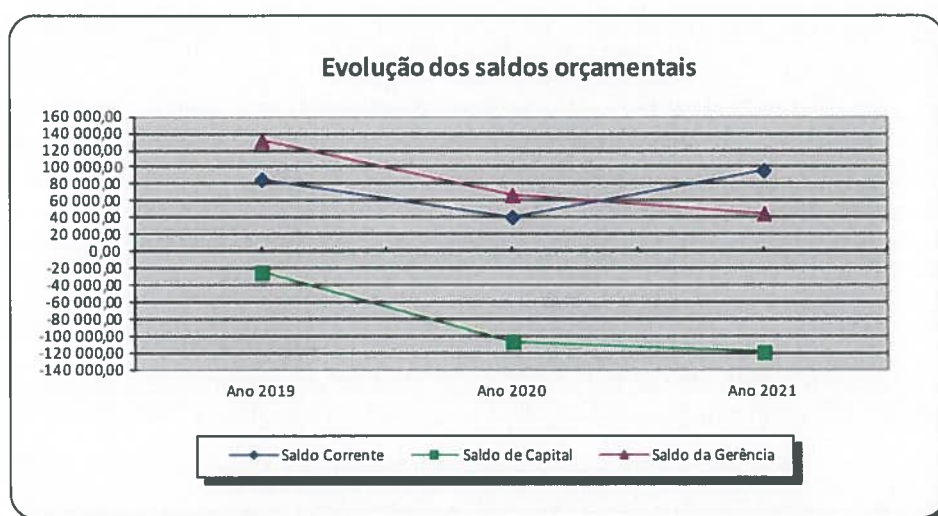
EVOLUÇÃO DOS SALDOS DAS CONTAS DE GERÊNCIA

Importa ainda comparar a execução global da gerência do ano económico em causa com a evolução dos saldos orçamentais da gerência desde 2019.

A análise do saldo orçamental de gerência é relevante quando associada à análise evolutiva das despesas e receitas e confrontada com o saldo corrente (receitas correntes – despesas correntes) e o saldo de capital (receitas de capital - despesas de capital).

Resumo das Contas de Gerência 2019 a 2021

Descrição	Ano 2019	Ano 2020	Ano 2021
A- Saldo da Gerência Inicial	70 099,60	131 682,67	67 420,10
B- Receitas Correntes	349 817,67	335 765,13	366 350,05
C- Receitas de Capital	25 650,00	43 350,00	14 057,97
D- Receitas Totais (B+C)	375 467,67	379 115,13	380 408,02
E- Despesas Correntes	263 854,34	294 331,82	269 791,40
F- Despesas de Capital	50 030,26	149 045,88	132 631,82
G- Despesas Totais (E+F)	313 884,60	443 377,70	402 423,22
H- Saldo Corrente (B-E)	85 963,33	41 433,31	96 558,65
I- Saldo de Capital (C-F)	-24 380,26	-105 695,88	-118 573,85
J- Saldo do Exercício (H+I)	61 583,07	-64 262,57	-22 015,20
K- Saldo da Gerência (A+J)	131 682,67	67 420,10	45 404,90





Ana Silva

Cristina

INDICADORES DE GESTÃO ORÇAMENTAL E FINANCEIRA

Para complementar a análise, apresentam-se vários indicadores de gestão, de forma a possibilitar uma visão objetiva da atividade desenvolvida durante o ano de 2021.

Os indicadores de gestão revestem-se de uma extrema importância pois constituem um instrumento que permite avaliar a eficiência, economia e eficácia da gestão e definir estratégias de controlo.

Para uma melhor análise da situação financeira, apresentam-se alguns indicadores económicos e financeiros, com a sua análise económica, à data de 31 de dezembro de 2021 que são comparados com os mesmos indicadores dos anos de 2020 e 2019.

GRAU DE COBERTURA GLOBAL DAS DESPESAS				
Designação	2019	2020	2021	Análise económica
Receita Total / Despesa Total	119,62%	85,51%	94,53%	Grau de cobertura das receitas totais sobre as despesas totais.
Receita Corrente / Despesa Corrente	132,58%	114,08%	135,79%	Capacidade das receitas correntes cobrirem as despesas da mesma natureza.
Receita Capital / Despesa Capital	51,27%	29,09%	10,60%	Capacidade das receitas de capital cobrirem as despesas da mesma natureza.
Receitas Próprias / Despesa Total	19,64%	13,56%	20,28%	Grau de cobertura das despesas totais pelas receitas próprias.
Fundo Financ. Freguesias / Despesa Total	41,12%	29,11%	32,07%	Grau de cobertura do fundo de financiamento das freguesias sobre as despesas totais

ESTRUTURA DA RECEITA				
Designação	2019	2020	2021	Análise económica
Receitas Próprias / Receita Total	16,42%	15,86%	21,45%	Peso das receitas próprias no total das receitas arrecadadas
Impostos diretos / Receitas Correntes	2,46%	2,46%	2,07%	Peso dos impostos diretos sobre as receitas correntes cobradas
Fundo Financ. Freguesias / Receita Total	34,37%	34,04%	33,93%	Peso do fundo de financiamento das freguesias na receita total



ESTRUTURA DA DESPESA				
Designação	2019	2020	2021	Análise económica
Despesa de Capital / Despesa Total	15,94%	33,62%	32,96%	Peso da despesa de capital na despesa total
Despesas com o Pessoal / Despesa Total	28,04%	22,98%	21,14%	Peso da despesa com o pessoal na despesa total
Despesas com o Pessoal / Despesa Corrente	33,36%	34,61%	31,53%	Peso da despesa com o pessoal na despesa corrente

ÓRGÃO EXECUTIVO

Em 19 de abril de 2022

Susana Clara Montagna Gomes

Presidente

Luís Costa Sobral Alves

Doutor Manuel de Silva Oliveira

Cristina Tavares

ÓRGÃO DELIBERATIVO

Em 26 de abril de 2022

Constituído por A. Faria S. Oliveira

Apoio Isabel Tavares Pinto de Silva

João Alexandre Vitorino Pereira



Carilho

Ano. Silva

Pinheiro

João Sá

DAS

João

Cristina

União das Freguesias de Pinheiro da Bemposta, Travanca e Palmaz

Demonstração do Desempenho Orçamental

Ano de 2021



UNIÃO DAS FREGUESIAS DE PINHEIRO DA BEMPOSTA, TRAVANCA E PALMAZ

Demonstrações de relato individual Demonstração do desempenho orçamental

Data: 01/07/2021

a

Data: 31/12/2021

cash no

(Unidade: euros)

RUBRICA RECEBIMENTOS	FONTES DE FINANCIAMENTO (2021)					2020
	RP	RG	UE	EMPR	FUNDOS ALHEIOS	

RUBRICA PAGAMENTOS	FONTES DE FINANCIAMENTO (2021)					2020
	RP	RG	UE	EMPR	FUNDOS ALHEIOS	

Saldo de gestão anterior						
Operações orçamentais						
Restituição do saldo oper. orçamentais						
Operações de tesouraria						
Receita corrente						
R1	Receita Fiscal	0	0	0	0	0
R11	Impostos Diretos	7.572,77	0	0	0	61.724,82
R12	Impostos Indiretos	0	0	0	0	4.218,93
R2	Contribuições para sistemas de proteção social e subsistemas de saúde	0	0	0	0	19.132,78
R3	Taxas, multas e outras penalidades	5.506,25	0	0	0	151.604,55
R4	Rendimentos de propriedade	0	0	0	0	0
R51	Transferências e subsídios correntes	0	0	0	0	0
R511	Transferências Correntes	0	0	0	0	0
R5111	Administração Central - Estado Português	0	0	0	0	0
R5112	Administração Central - Outras entidades	3.791,34	0	0	0	2.560,00
R5113	Segurança Social	0	0	0	0	0
R5114	Administração Regional	0	0	0	0	0
R5115	Administração Local	0	0	0	0	813,61
R512	Exterior - U.E.	0	0	0	0	12.207,50
R513	Outras	200,00	0	0	0	16.984,94
R52	Subsídios Correntes	0	0	0	0	0
R6	Venda de bens e serviços	68.514,15	0	0	0	0
R7	Outras Receitas Correntes	1.559,43	0	0	0	544,27
Receita de capital						
R10	Outras receitas de capital	0	0	0	0	132.631,82
R11	Reposições não abatidas aos pagamentos	0	0	0	0	0
R8	Venda de bens de investimento	0	0	0	0	0
R91	Transferências e subsídios de capital	0	0	0	0	0
Despesa corrente						
D1	Despesas com o pessoal	0	0	0	0	0
D11	Remunerações certas e permanentes	61.724,82	0	0	0	61.724,82
D12	Abonos variáveis ou eventuais	4.218,93	0	0	0	4.218,93
D13	Segurança social	19.132,78	0	0	0	19.132,78
D2	Aquisição de bens e serviços	151.604,55	0	0	0	151.604,55
D3	Juros e outros encargos	0	0	0	0	0
D4	Transferências e subsídios correntes	0	0	0	0	0
D41	Transferências Correntes	0	0	0	0	0
D411	Administrações Públicas	0	0	0	0	0
D4111	Administração Central - Estado Português	0	0	0	0	0
D4112	Administração Central - Outras entidades	2.560,00	0	0	0	2.560,00
D4113	Segurança social	0	0	0	0	0
D4114	Administração regional	0	0	0	0	0
D4115	Administração local	813,61	0	0	0	813,61
D412	Entidades do setor não lucrativo	12.207,50	0	0	0	12.207,50
D413	Famílias	16.984,94	0	0	0	16.984,94
D414	Outras	0	0	0	0	0
D42	Subsídios correntes	0	0	0	0	0
D5	Outras Despesas Correntes	544,27	0	0	0	544,27
Despesa de capital						
D6	Aquisição de bens de capital	132.631,82	0	0	0	132.631,82
D71	Transferências e subsídios de capital	0	0	0	0	0
D711	Transferências de capital	0	0	0	0	0
D7111	Administração Central - Estado Português	0	0	0	0	0
D7112	Administração Central - Outras entidades	0	0	0	0	0

67.420,10
0



UNIÃO DAS FREGUESIAS DE PINHEIRO DA BEMPOSTA, TRAVANCA E PALMAZ

Demonstração de relato individual Demonstração do desempenho orçamental

Data: 01/01/2021

a

Data: 31/12/2021

(Unidade: euros)

RUBRICA RECEBIMENTOS	FONTES DE FINANCIAMENTO (2021)					TOTAL	2020
	RP	RG	UE	EMPR	FUNDOS ALHEIOS		
R911 Transferencias de capital	0	0	0	0	0	0	0
R9111 Administracao Central - Estado Portugues	0	0	0	0	0	0	0
R9112 Administracao Central - outras entidades	0	0	0	0	0	0	0
R9113 Seguranca social	0	0	0	0	0	0	0
R9114 Administracao Regional	0	0	0	0	0	0	0
R9115 Administracao Local	14.057,97	0	0	0	0	14.057,97	0
R912 Exterior - U E	0	0	0	0	0	0	0
R913 Outras	0	0	0	0	0	0	0
Receita efetiva							380 408,02
Receita não efetiva							
R12 Receita com ativos financeiros	0	0	0	0	0	0	0
R13 Receita com Passivos financeiros	0	0	0	0	0	0	0
R14 Saldo da gerencia anterior - operacoes orçamentais	0	0	0	0	0	0	0
Soma							447.828,12
Operações de tesouraria							5.344,97
Saldo para a gerência seguinte							45 404,90
Operações orçamentais							
Operações de tesouraria:							
Saldo Global							-22 015,20
Despesa primária							402 423,22
Saldo corrente							96 538,65
Saldo de capital							-118 573,85
Saldo primário							-22 015,20
Receta total							433 770,15
Despesa total							402 423,22

RUBRICA PAGAMENTOS	FONTES DE FINANCIAMENTO (2021)					TOTAL	2020
	RP	RG	UE	EMPR	FUNDOS ALHEIOS		
D7113 Seguranca social	0	0	0	0	0	0	0
D7114 Administracao regional	0	0	0	0	0	0	0
D7115 Administracao local	0	0	0	0	0	0	0
D712 Entidades do setor nao lucrativo	0	0	0	0	0	0	0
D713 Familias	0	0	0	0	0	0	0
D714 Outras	0	0	0	0	0	0	0
D8 Outras despesas de capital	0	0	0	0	0	0	0
Despesa efetiva							402 423,22
Despesa não efetiva							
D10 Despesa com passivos financeiros	0	0	0	0	0	0	0
D9 Despesa com ativos financeiros	0	0	0	0	0	0	0
Soma							402.423,22
Operações de tesouraria							5 344,97
Saldo para a gerência seguinte							45 404,90
Operações orçamentais							
Operações de tesouraria:							
Saldo Global							-22 015,20
Despesa primária							402 423,22
Saldo corrente							96 538,65
Saldo de capital							-118 573,85
Saldo primário							-22 015,20
Receta total							433 770,15
Despesa total							402 423,22



Carla Almeida
Ana Silva
Maria Pinheiro

Dr. DED
Se.
Coastings

União das Freguesias de Pinheiro da Bemposta, Travanca e Palmaz

Modificações ao Orçamento da Receita

Ano de 2021



UNIÃO DAS FREGUESIAS DE PINHEIRO DA BEMPOSTA, TRAVANCA E PALMAZ

DA 9
Ano: 2021
 Ana Silva
ceisting
 Pinheiro

Modificações ao Orçamento da Receita

Total de Alterações: 0

Total de Revisões: 2

(unidade: euros)

Identificação das Rúbricas		Receita			
Código	Descrição	Previsões Iniciais	Modificações Orçamentais		Previsões Corrigidas
			Inscrições/Reforços	Diminuições/Anulações	
.01	Impostos diretos				
.01.02	Outros				
.01.02.02	Imposto municipal sobre imóveis	8 000,00			8 000,00
.04	Taxas, multas e outras penalidades				
.04.01	Taxas				
.04.01.23	Taxas específicas das autarquias locais				
.04.01.23.04	Animais	1 400,00			1 400,00
.04.01.23.99	Outras taxas específicas das autarquias locais				
.04.01.23.99.09	Cemitérios	1 000,00			1 000,00
.04.01.23.99.99	Outras	2 600,00			2 600,00
.04.02	Multas e outras penalidades				
.04.02.99	Multas e penalidades diversas	50,00			50,00
.05	Rendimentos da propriedade				
.05.02	Juros - Sociedades Financeiras				
.05.02.01	Bancos e outras instituições financeiras	50,00			50,00
.06	Transferências correntes				
.06.01	Sociedades e quase-sociedades não financeiras				
.06.01.02	Privadas	500,00			500,00
.06.03	Administração central				
.06.03.01	Estado				
.06.03.01.04	Fundo de financiamento das freguesias	129 066,00			129 066,00
.06.03.01.05	Artigo 38º, nº 8 da Lei 73/2013	6 536,00			6 536,00
.06.03.01.99	Outras				
.06.03.01.99.01	DGAL - Remunerações dos eleitos locais	6 505,00			6 505,00
.06.03.09	Serviços e fundos autónomos - Subsistema de protecção à família e políticas activas de emprego e formação profissional				
.06.03.09.01	IEFP - Instituto de Emprego e Formação Profissional	20 640,00			20 640,00
.06.05	Administração local				
.06.05.01	Continente				
.06.05.01.01	Municípios				
.06.05.01.01.01	Município de Oliveira de Azeméis - Acordo de execução	129 189,00			129 189,00
.06.05.01.01.02	Município de Oliveira de Azeméis - Protocolo electricidade JI Travanca	1 800,00			1 800,00
.06.05.01.01.03	Município de Oliveira de Azeméis - Eleições e recenseamento eleitoral	3 750,00			3 750,00
.06.05.01.01.04	Município de Oliveira de Azeméis - Protocolos diversos	2 500,00			2 500,00
.06.07	Instituições sem fins lucrativos				
.06.07.01	Instituições sem fins lucrativos	2 000,00			2 000,00
.06.08	Famílias				



UNIÃO DAS FREGUESIAS DE PINHEIRO DA BEMPOSTA, TRAVANCA E PALMAZ

Ano: 2021

Handwritten signatures and names: José Pedro, Aires Silva, ccisting

Modificações ao Orçamento da Receita

Total de Alterações: 0

Total de Revisões: 2

(unidade: euros)

Identificação das Rúbricas		Receita			
Código	Descrição	Previsões Iniciais	Modificações Orçamentais		Previsões Corrigidas
			Inscrições/Reforços	Diminuições/Anulações	
.06.08.01	Famílias	500,00			500,00
.07	Venda de bens e serviços correntes				
.07.01	Venda de bens				
.07.01.05	Bens inutilizados	100,00			100,00
.07.01.06	Produtos agrícolas e pecuários	1 000,00			1 000,00
.07.01.99	Outros				
.07.01.99.01	Posto CTT	10 150,00			10 150,00
.07.01.99.99	Outros	50,00			50,00
.07.02	Serviços				
.07.02.01	Aluguer de espaços e equipamentos	1 500,00			1 500,00
.07.02.08	Serviços sociais, recreativos, culturais e de desporto				
.07.02.08.01	Serviços sociais	2 500,00			2 500,00
.07.02.08.02	Serviços recreativos				
.07.02.08.02.99	Outros	1 000,00			1 000,00
.07.02.08.03	Serviços culturais				
.07.02.08.03.99	Outros	500,00			500,00
.07.02.09	Serviços específicos das autarquias				
.07.02.09.04	Trabalhos por conta de particulares				
.07.02.09.04.01	Esvaziamento de fossas	15 000,00	1 000,00		16 000,00
.07.02.09.05	Cemitérios				
.07.02.09.05.01	Cemitérios - Inumações, exumações e transladações	3 200,00			3 200,00
.07.02.09.05.02	Cemitérios - Concessões de sepulturas	24 500,00			24 500,00
.07.02.09.05.03	Cemitérios - Substituição de terra por areia nas sepulturas	5 000,00			5 000,00
.07.02.09.99	Outros				
.07.02.09.99.01	Serviços CTT	150,00			150,00
.07.02.09.99.02	Fotocópias	100,00			100,00
.07.02.09.99.03	Certificações de fotocópias	100,00			100,00
.07.02.09.99.99	Outros	50,00			50,00
.07.03	Rendas				
.07.03.02	Edifícios	4 970,00			4 970,00
.08	Outras receitas correntes				
.08.01	Outras				
.08.01.99	Outras				
.08.01.99.99	Diversas	1 000,00			1 000,00
.09	Venda de bens de investimento				
.09.04	Outros bens de investimento				
.09.04.01	Sociedades e quase-sociedades não financeiras				
.09.04.01.01	Equipamento de transporte	1 000,00			1 000,00



Modificações ao Orçamento da Receita

Total de Alterações: 0

Total de Revisões: 2

(unidade: euros)

Identificação das Rúbricas		Receita			
Código	Descrição	Previsões Iniciais	Modificações Orçamentais		Previsões Corrigidas
			Inscrições/Reforços	Diminuições/Anulações	
.10	Transferências de capital				
.10.03	Administração central				
.10.03.07	Estado - Participação comunitária em projectos co-financiados				
.10.03.07.01	FEADER		159 596,00		159 596,00
.10.05	Administração local				
.10.05.01	Continente				
.10.05.01.01	Municípios				
.10.05.01.01.01	Município de Oliveira de Azeméis - Contrato interadministrativo de cooperação financeira	17 500,00			17 500,00
.10.05.01.01.02	Município de Oliveira de Azeméis - Apoio Financeiro Aldeia Vilarinho		39 927,74		39 927,74
.16	Saldo da gerência anterior				
.16.01	Saldo orçamental				
.16.01.01	Na posse do serviço		67 420,10		67 420,10
Totais		405 456,00	267 943,84		673 399,84

Órgão Executivo

Em 19 de abril de 2022

Suzana Clara Hortáguas Gomes

Procurador

Luís Costa Sobrinho

Davize Manuel da Silva Oliveira

CRISTINA TAVARES

Órgão Deliberativo

Em 26 de abril de 2022

Constantin Fernando S. Oliveira

Ana Isabel Tavares Pinto da Silva

José Alexandre Valente Pinho



Pinheiro
Cristina

8
DTS
le.

Cristina
Ana Silva

União das Freguesias de Pinheiro da Bemposta, Travanca e Palmaz

Modificações ao Orçamento da Despesa

Ano de 2021



UNIÃO DAS FREGUESIAS DE PINHEIRO DA BEMPOSTA, TRAVANCA E PALMAZ

Ano: 2021

Ana Silva
Cristina

Modificações ao Orçamento da Despesa

Total de Alterações: 7

Total de Revisões: 2

(unidade: euros)

Identificação das Rúbricas		Despesa			
Código	Descrição	Dotações Iniciais	Modificações Orçamentais		Dotações Corrigidas
			Inscrições/Reforços	Diminuições/Anulações	
.01	Despesas com o pessoal				
.01.01	Remunerações certas e permanentes				
.01.01.01	Titulares de órgãos de soberania e membros de órgãos autárquicos	26 238,00	400,00		26 638,00
.01.01.04	Pessoal dos quadros - Regime de contrato individual de trabalho				
.01.01.04.01	Pessoal em funções	28 730,00	600,00		29 330,00
.01.01.04.02	Alterações obrigatórias de posicionamento remuneratório	1 282,00			1 282,00
.01.01.08	Pessoal a aguardar aposentação	100,00			100,00
.01.01.13	Subsídio de refeição	4 600,00		600,00	4 000,00
.01.01.14	Subsídios de férias e de Natal	5 002,00			5 002,00
.01.01.15	Remunerações por doença e maternidade/paternidade	100,00			100,00
.01.02	Abonos variáveis ou eventuais				
.01.02.02	Horas extraordinárias	200,00			200,00
.01.02.04	Ajudas de custo	100,00			100,00
.01.02.05	Abono para falhas	1 900,00			1 900,00
.01.02.12	Indemnizações por cessação de funções	100,00			100,00
.01.02.13	Outros suplementos e prémios				
.01.02.13.02	Outros				
.01.02.13.02.01	Suplemento de pensidade e insalubridade		1 000,00		1 000,00
.01.02.13.03	Senhas de Presença				
.01.02.13.03.01	Senhas de presença - Reuniões do executivo	2 100,00		400,00	1 700,00
.01.02.13.03.02	Senhas de presença - Reuniões da Assembleia	1 000,00			1 000,00
.01.02.14	Outros abonos em numerário ou espécie	200,00			200,00
.01.03	Segurança social				
.01.03.01	Encargos com a saúde	5 500,00			5 500,00
.01.03.05	Contribuições para a segurança social				
.01.03.05.02	Segurança social do pessoal em regime de contrato de trabalho em funções públicas (RCTFP)				
.01.03.05.02.01	Caixa Geral de Aposentações	6 350,00			6 350,00
.01.03.05.02.02	Segurança social - Regime geral	7 350,00			7 350,00
.01.03.05.03	Outros	100,00			100,00
.01.03.09	Seguros				
.01.03.09.01	Seguros de acidentes no trabalho e doenças profissionais	2 500,00			2 500,00
.02	Aquisição de bens e serviços				
.02.01	Aquisição de bens				
.02.01.02	Combustíveis e lubrificantes				
.02.01.02.01	Gasolina	1 200,00		200,00	1 000,00
.02.01.02.02	Gasóleo	9 500,00	200,00		9 700,00



UNIÃO DAS FREGUESIAS DE PINHEIRO DA BEMPOSTA, TRAVANCA E PALMAZ

Ano: 2021

Pinheiro
Travanca
Palmaz
Ano Silva

Modificações ao Orçamento da Despesa

Total de Alterações: 7

Total de Revisões: 2

(unidade: euros)

Identificação das Rúbricas		Despesa			
Código	Descrição	Dotações Iniciais	Modificações Orçamentais		Dotações Corrigidas
			Inscrições/Reforços	Diminuições/Anulações	
.02.01.02.99	Outros	500,00	370,00		870,00
.02.01.04	Limpeza e higiene	2 000,00			2 000,00
.02.01.05	Alimentação - Refeições confeccionadas				
.02.01.05.01	Alimentação - Passeio sénior	3 500,00		3 500,00	
.02.01.05.02	Alimentação - Refeições confeccionadas	500,00			500,00
.02.01.07	Vestuário e artigos pessoais	500,00			500,00
.02.01.08	Material de escritório	800,00			800,00
.02.01.09	Produtos químicos e farmacêuticos	100,00			100,00
.02.01.14	Outro material - Peças	500,00			500,00
.02.01.15	Prémios, condecorações e ofertas	3 500,00		1 500,00	2 000,00
.02.01.16	Mercadorias para venda				
.02.01.16.03	Outras				
.02.01.16.03.01	Posto CTT	150,00	300,00		450,00
.02.01.17	Ferramentas e utensílios	1 000,00			1 000,00
.02.01.18	Livros e documentação técnica	100,00			100,00
.02.01.19	Artigos honoríficos e de decoração	500,00			500,00
.02.01.20	Material de educação, cultura e recreio	3 000,00			3 000,00
.02.01.21	Outros bens	500,00			500,00
.02.02	Aquisição de serviços				
.02.02.01	Encargos das instalações				
.02.02.01.01	Electricidade	8 000,00	1 300,00		9 300,00
.02.02.01.02	Água	700,00			700,00
.02.02.02	Limpeza e higiene	1 200,00			1 200,00
.02.02.03	Conservação de bens				
.02.02.03.01	Manutenção de viaturas e equipamentos	10 000,00	3 000,00		13 000,00
.02.02.03.02	Manutenção de parques infantis e equipam. desportivos	500,00			500,00
.02.02.03.03	Manutenção de caminhos e arruamentos	30 000,00	28 400,00		58 400,00
.02.02.03.04	Manutenção de chafarizes e fontanários públicos	2 000,00		1 000,00	1 000,00
.02.02.03.05	Manutenção de toponímia	100,00			100,00
.02.02.03.06	Manutenção de sinalização vertical não iluminada	500,00			500,00
.02.02.03.07	Manutenção de cemitérios	5 000,00			5 000,00
.02.02.03.08	Manutenção de património da freguesia	5 000,00	4 000,00		9 000,00
.02.02.03.09	Manutenção dos edifícios escolares	7 000,00			7 000,00
.02.02.03.10	Manutenção de espaços verdes	5 000,00	500,00		5 500,00
.02.02.05	Locação de material de informática	2 000,00	500,00		2 500,00
.02.02.08	Locação de outros bens	692,00	50,00		742,00
.02.02.09	Comunicações	2 200,00	100,00		2 300,00



UNIÃO DAS FREGUESIAS DE PINHEIRO DA BEMPOSTA, TRAVANCA E PALMAZ

Ano: 2021

Carla Silva

Se. Cristina

Ana Silva

Cristina

Modificações ao Orçamento da Despesa

Total de Alterações: 7

Total de Revisões: 2

(unidade: euros)

Identificação das Rúbricas		Despesa			
Código	Descrição	Dotações Iniciais	Modificações Orçamentais		Dotações Corrigidas
			Inscrições/Reforços	Diminuições/Anulações	
.02.02.10	Transportes				
.02.02.10.01	Transportes - Passeio sénior	2 500,00		2 500,00	
.02.02.10.02	Transportes	100,00			100,00
.02.02.11	Representação dos serviços	50,00			50,00
.02.02.12	Seguros	1 500,00			1 500,00
.02.02.13	Deslocações e estadas	5 200,00	1 900,00		7 100,00
.02.02.14	Estudos, pareceres, projectos e consultadoria	5 000,00	1 521,10		6 521,10
.02.02.15	Formação	400,00			400,00
.02.02.16	Seminários, exposições e similares				
.02.02.16.01	Atividades e eventos culturais	10 000,00		10 000,00	
.02.02.17	Publicidade	1 500,00		300,00	1 200,00
.02.02.18	Vigilância e segurança	1 700,00			1 700,00
.02.02.19	Assistência técnica	750,00			750,00
.02.02.20	Outros trabalhos especializados	6 000,00	4 500,00		10 500,00
.02.02.22	Serviços de saúde	550,00			550,00
.02.02.24	Encargos de cobrança de receitas	200,00			200,00
.02.02.25	Outros serviços				
.02.02.25.01	Mesas de voto	3 650,00			3 650,00
.02.02.25.99	Outros serviços	250,00			250,00
.03	Juros e outros encargos				
.03.05	Outros juros				
.03.05.02	Outros				
.03.05.02.02	Juros de Mora	20,00			20,00
.03.06	Outros encargos financeiros				
.03.06.01	Outros encargos financeiros	20,00			20,00
.04	Transferências correntes				
.04.03	Administração central				
.04.03.05	Serviços e fundos autónomos				
.04.03.05.01	Agrupamento de escolas	2 600,00			2 600,00
.04.05	Administração local				
.04.05.01	Continente				
.04.05.01.05	Associações de freguesias				
.04.05.01.05.01	ANAFRE	905,00			905,00
.04.07	Instituições sem fins lucrativos				
.04.07.01	Instituições sem fins lucrativos	10 000,00	2 500,00		12 500,00
.04.08	Famílias				
.04.08.02	Outras				
.04.08.02.01	Programas ocupacionais	32 000,00		8 720,00	23 280,00



UNIÃO DAS FREGUESIAS DE PINHEIRO DA BEMPOSTA, TRAVANCA E PALMAZ

Ano: 2021

Ana Silva
Cristina

Modificações ao Orçamento da Despesa

Total de Alterações: 7

Total de Revisões: 2

(unidade: euros)

Identificação das Rúbricas		Despesa			
Código	Descrição	Dotações Iniciais	Modificações Orçamentais		Dotações Corrigidas
			Inscrições/Reforços	Diminuições/Anulações	
.06	Outras despesas correntes				
.06.02	Diversas				
.06.02.01	Impostos e taxas				
.06.02.01.01	Impostos e taxas pagos pela Autarquia				
.06.02.01.01.99	Outras	100,00	50,00		150,00
.06.02.01.02	Restituições de impostos ou taxas cobrados	150,00			150,00
.06.02.03	Outras				
.06.02.03.01	Outras restituições	50,00			50,00
.06.02.03.04	Serviços bancários	350,00	50,00		400,00
.06.02.03.05	Outras	50,00			50,00
.07	Aquisição de bens de capital				
.07.01	Investimentos				
.07.01.01	Terrenos	100,00			100,00
.07.01.03	Edifícios				
.07.01.03.01	Instalações de serviços	1 250,00			1 250,00
.07.01.03.05	Escolas	12 850,00			12 850,00
.07.01.03.07	Outros				
.07.01.03.07.01	Capela Mortuária de Palmaz	28 000,00	2 000,00		30 000,00
.07.01.04	Construções diversas				
.07.01.04.01	Viadutos, arruamentos e obras complementares	48 017,00	35 427,74		83 444,74
.07.01.04.05	Parques e jardins	200,00			200,00
.07.01.04.06	Instalações desportivas e recreativas	200,00			200,00
.07.01.04.09	Sinalização e trânsito	100,00			100,00
.07.01.04.12	Cemitérios	5 000,00	8 000,00		13 000,00
.07.01.06	Material de transporte				
.07.01.06.02	Outro				
.07.01.06.02.01	Viatura	18 000,00	1 500,00		19 500,00
.07.01.07	Equipamento de informática	750,00			750,00
.07.01.08	Software informático	250,00			250,00
.07.01.09	Equipamento administrativo	1 000,00			1 000,00
.07.01.11	Ferramentas e utensílios	1 500,00			1 500,00
.07.01.15	Outros investimentos	250,00			250,00
.07.03	Bens de domínio público				
.07.03.05	Bens do património histórico, artístico e cultural				
.07.03.05.01	Aldeia de Vilarinho São Luís	1 000,00	238 422,74	39 927,74	199 495,00
.07.03.05.02	Zona Histórica de Bemposta	100,00			100,00
.08	Transferências de capital				
.08.07	Instituições sem fins lucrativos				

.08.07.01	Instituições sem fins lucrativos	100,00			100,00
Totais		405 456,00	336 591,58	68 647,74	673 399,84

Órgão Executivo

Em 19 de abril de 2022

Luísa Clara Montagna Gomes

Presidente

Luís Costa Sobral

Dav. de Manuel de Silva Oliveira

Cristina Tavares

Órgão Deliberativo

Em 26 de abril de 2022

Constança A.F.S. Uchuan

Ana Isabel Tavares Pinheiro da Silva

Miguel Alexandre Valdeir Pinheiro



Ana Silva
Mário Pinheiro

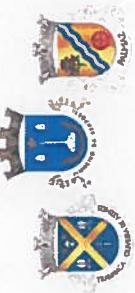
de
Cristina

União das Freguesias de Pinheiro da Bemposta, Travanca e Palmaz

Modificações ao Plano Plurianual de Investimentos

Ano de 2021

UNIÃO DAS FREGUESIAS DE PINHEIRO DA BEMPOSTA, TRAVANCA E PALMAZ



Modificações ao Plano Plurianual de Investimentos

Ano: 2021
 Ana Silva
 Cristina

(Unidade: euros)

Objetivo	Programa	Projeto/Ação	Designação	Código Classificação Económica	Datas		Despesas					Modificação (+/-)			
					Início	Fim	2021								
							Dotação Atual	Dotação Corrigida	2022	2023	2024		2025	Outros	
1	11	2019/11.12	Aquisição de equipamento informático	. 07.01.07	01/01/2019	31/12/2025	750,00	750,00	750,00	750,00	750,00	750,00	0,00	0,00	0,00
1	11	2019/11.13	Aquisição de software informático	. 07.01.08	01/01/2019	31/12/2025	250,00	250,00	250,00	250,00	250,00	250,00	0,00	0,00	0,00
3	31	2018/33.11	Signalização e toponímia	. 07.01.04.09	01/01/2018	31/12/2025	100,00	100,00	1 000,00	1 000,00	1 000,00	1 000,00	0,00	0,00	0,00
1	11	2018/11.11	Requalificação e conservação de edifícios	. 07.01.03.01	01/01/2018	31/01/2025	1 250,00	1 250,00	5 000,00	5 000,00	5 000,00	5 000,00	0,00	0,00	0,00
2	46	2018/24.61	Beneficiação do parque natural de Falcos	. 07.01.04.05	01/01/2020	31/12/2025	100,00	100,00	10 000,00	10 000,00	10 000,00	10 000,00	0,00	0,00	0,00
3	31	2018/33.13	Alargamento, drenagem e pavimentação da rede viária geral	. 07.01.04.01	01/01/2020	31/12/2025	5 170,00	40 597,74	5 000,00	30 000,00	30 000,00	30 000,00	0,00	0,00	35 427,74
2	11	2018/21.12	Parque infantil da escola de Areosa	. 07.01.03.05	01/01/2018	31/12/2022	100,00	100,00	20 000,00	0,00	0,00	0,00	0,00	0,00	0,00
1	11	2018/11.12	Aquisição de ferramentas e maquinaria	. 07.01.11	01/01/2018	31/12/2025	1 500,00	1 500,00	1 500,00	1 500,00	1 500,00	1 500,00	0,00	0,00	0,00
2	42	2018/24.23	Requalificação de zona histórica de Bemposta	. 07.03.05.02	01/01/2018	31/12/2025	100,00	100,00	20 000,00	20 000,00	20 000,00	20 000,00	0,00	0,00	0,00
2	52	2018/25.23	Beneficiação do polidesportivo de Travanca	. 07.01.04.06	01/01/2018	31/12/2025	100,00	100,00	5 000,00	5 000,00	5 000,00	5 000,00	0,00	0,00	0,00
2	46	2019/24.63	Obras no cemitério de Palmaz	. 07.01.04.12	01/01/2020	30/12/2025	3 000,00	10 000,00	5 000,00	2 500,00	2 500,00	2 500,00	0,00	0,00	7 000,00
2	46	2019/24.61	Obras no cemitério de Pinheiro da Bemposta	. 07.01.04.12	01/01/2019	31/12/2025	1 000,00	2 000,00	2 500,00	2 500,00	2 500,00	2 500,00	0,00	0,00	1 000,00
1	11	2019/11.11	Aquisição de viatura	. 07.01.06.02.01	01/01/2019	31/12/2021	18 000,00	19 500,00	0,00	0,00	0,00	0,00	0,00	0,00	1 500,00
2	46	2019/24.62	Obras no cemitério de Travanca	. 07.01.04.12	01/01/2020	31/12/2025	1 000,00	1 000,00	2 500,00	2 500,00	2 500,00	2 500,00	0,00	0,00	0,00
2	42	2020/24.21	Renovação da Aldeia de Vilarelho de São Luis	. 07.03.05.01	01/01/2020	31/12/2025	1 000,00	199 495,00	20 000,00	20 000,00	20 000,00	20 000,00	0,00	0,00	198 495,00
2	46	2020/24.62	Requalificação de espaços verdes	. 07.01.04.05	01/01/2020	31/12/2025	100,00	100,00	1 000,00	1 000,00	1 000,00	1 000,00	0,00	0,00	0,00
3	31	2020/33.13	Requalificação da área envolvente ao edifício sede da Junta de Freguesia	. 07.01.04.01	01/01/2020	31/12/2021	41 847,00	41 847,00	0,00	0,00	0,00	0,00	0,00	0,00	0,00
1	11	2020/11.11	Aquisição de terrenos	. 07.01.01	01/01/2020	31/12/2025	100,00	100,00	5 000,00	5 000,00	5 000,00	5 000,00	0,00	0,00	0,00
2	46	2016/24.63	Construção da capela mortuária de Palmaz	. 07.01.03.07.01	01/01/2016	31/12/2021	26 000,00	30 000,00	0,00	0,00	0,00	0,00	0,00	0,00	2 000,00
1	11	2021/11.11	Aquisição de equipamento administrativo	. 07.01.09	01/01/2021	31/12/2025	1 000,00	1 000,00	1 000,00	1 000,00	1 000,00	1 000,00	0,00	0,00	0,00
1	11	2021/11.12	Aquisição de equipamentos diversos	. 07.01.15	01/01/2021	31/12/2025	250,00	250,00	250,00	250,00	250,00	250,00	0,00	0,00	0,00
2	11	2018/21.11	Parque infantil da escola do Curval	. 07.01.03.05	01/01/2018	31/12/2021	5 000,00	5 000,00	0,00	0,00	0,00	0,00	0,00	0,00	0,00
2	11	2021/21.13	Substituição de relvado sintético na escola da Areosa	. 07.01.03.05	01/01/2021	31/12/2021	7 750,00	7 750,00	0,00	0,00	0,00	0,00	0,00	0,00	0,00
3	31	2018/33.12	Alargamento, drenagem e pavimentação Rua Meeiros/Rua de Fontela (ligação entre Damonde e Figueredo)	. 07.01.04.01	01/01/2018	31/12/2022	1 000,00	1 000,00	0,00	0,00	0,00	0,00	0,00	0,00	0,00




**UNIÃO DAS FREGUESIAS DE PINHEIRO DA BEMPOSTA,
TRAVANCA E PALMAZ**

Ano: 2021

Modificações ao Plano Plurianual de Investimentos

(Unidade: euros)

Objectivo	Programa	Projeto/ Ação	Designação	Código Classificação Económica	Datas		Despesas					Modificação (+/-)		
					Início	Fim	2021							
							Dotação Actual	Dotação Corrigida	2022	2023	2024		2025	Outros
2	52	2019/25.23	Beneficiação do polidesportivo de Palmaz	07.01.04.06	01/01/2019	31/12/2025	100,00	100,00	5 000,00	5 000,00	5 000,00	5 000,00	0,00	
TOTALS							118 567,00	363 989,74	110 750,00	113 250,00	113 250,00	113 250,00	0,00	245 422,74

de. 

 Ana Silva

 Cristina



Órgão Executivo

Em 19 de abril de 2022

Suzanna Clara Montagna Gomes

~~Alcyone~~

~~Luiza Costa Sobrinho~~

David Emanuel de Silva Oliveira

Cristine Tavares

Órgão Deliberativo

Em 16 de abril de 2022

Construtora A.S.S. Oliveira

Ana Isabel Tavares Pinto de Silva

Fabi de Almeida Jube F. Abr



António

Ana Silva

Gui Pinho

João

de

Cristina

União das Freguesias de Pinheiro da Bemposta, Travanca e Palmaz



**Dívidas a Terceiros por
Antiguidade de Saldos**

Ano de 2021



UNIÃO DAS FREGUESIAS DE PINHEIRO DA BEMPOSTA, TRAVANCA E PALMAZ

Dívidas a Terceiros por Antiguidade de Saldos


 Ana Silva
 Data: 31-12-2021

 Cristiano

Classificação Económica associada a cada uma das rubricas do DTAS	Descrição	Dívida vencida		Intervalos de Antiguidade da dívida vencida (em dias) [C]				Exceções [D]	Pagamentos em atraso [E]=[2]+[3]+[4]-[D]	Total dívida por natureza da despesa		
		Curto prazo [A]	Médio/Longo prazo [B]	< 90 [1]	[90 - 180] [2]	[180 - 365] [3]	> 365 dias [4]			Curto prazo [F]=[A]+[C]	Médio/ Longo prazo [G]=[B]	SOMA [H]=[F]+[G]
	Despesas Correntes	1 519,01 €								1 519,01 €		1 519,01 €
01	Despesas com Pessoal	1 344,62 €								1 344,62 €		1 344,62 €
0101	Remunerações Certas e Permanentes	565,01 €								565,01 €		565,01 €
0102	Abonos Variáveis ou Eventuais	14,40 €								14,40 €		14,40 €
0103	Segurança Social das quais:	765,21 €								765,21 €		765,21 €
010301;010302	Encargos com a Saúde											
010301;010302	ADSE e outros da AP											
010301;010302	Outros sectores fora da AP											
010305	Contribuições de segurança social	765,21 €								765,21 €		765,21 €
0103050201	CGA	422,00 €								422,00 €		422,00 €
0103050202	Segurança Social - Regime Geral	343,21 €								343,21 €		343,21 €
01030501;01030503	Outras											
010303;010304;010306 a 010310	Outras											
02	Aquisições de Bens e Serviços	174,39 €								174,39 €		174,39 €
03	Juros e outros encargos											
04	Transferências Correntes											
0403 a 0406	Administrações Públicas											
0401; 0402; 0407 a 0409	Outras Transferências correntes											
05	Subsídios											
06	Outras Despesas Correntes											
	Despesas de Capital											
07	Aquisições de Bens de Capital											
08	Transferências de Capital											
0803 a 0806	Administrações Públicas											
0801; 0802; 0807; 0809	Outras Transferências de Capital											
09	Aquisição de ativos financeiros											
10	Reembolsos de passivos financeiros											
11	Outras Despesas de Capital											
	Soma	1 519,01 €								1 519,01 €		1 519,01 €



UNIÃO DAS FREGUESIAS DE PINHEIRO DA BEMPOSTA, TRAVANCA E PALMAZ

Dívidas a Terceiros por Antiquidade de Saldos

ÓRGÃO EXECUTIVO

Em 19 de abril de 2022
Luísa Clara Montague Gomes
Pinheiro
bua ccaz scczcccd cccca.
David Manuel da Silva Oliveira
Cristina Tavares

ÓRGÃO DELIBERATIVO

Em 26 de abril de 2022
Eustáquio Paulo S. Oliveira
Ana Isabel Tavares Pinto do Silve
pui scczcccd cccca.



Ana Silva
Ana Silva

Pinheiro
Pinheiro

le. ccistings
le. ccistings

União das Freguesias de Pinheiro da Bemposta, Travanca e Palmaz

Resumo Diário de Tesouraria

31/12/2021



UNIÃO DAS FREGUESIAS DE PINHEIRO DA BEMPOSTA, TRAVANCA E PALMAZ

Ano: 2021

Número: 252

Data: 31/12/2021

[Handwritten signatures]

[Handwritten signature]

Ano Silva

[Handwritten signature]

Resumo Diário de Tesouraria

(Unidades: euros)

Disponibilidades	Saldo do Dia Anterior	Entrada do Dia	Soma	Saída do Dia	Saldo para o Dia Seguinte
Caixa	521,29	0,00	521,29	521,29	0,00
Cheques e vales postais	0,00	0,00	0,00	521,29	0,00
	SubTotal	0,00	521,29	521,29	0,00
Depósitos	439,16	0,00	439,16	0,00	439,16
NOVO BANCO, SA					
N.º 000527057649					
MONTEPIO	40 670,95	671,29	41 342,24	0,00	41 342,24
N.º 116688-0					
CAIXA GERAL DE DEPOSITOS	3 439,30	185,00	3 624,30	0,80	3 623,50
N.º 29292-830					
	SubTotal	856,29	45 405,70	0,80	45 404,90
Aplicações de Tesouraria	0,00	0,00	0,00	0,00	0,00
Títulos Negociáveis	0,00	0,00	0,00	0,00	0,00
Outros	0,00	0,00	0,00	0,00	0,00
	SubTotal	0,00	0,00	0,00	0,00
Total de Disponibilidades	45 070,70	856,29	45 926,99	522,09	45 404,90
Documentos	0,00	0,00	0,00	0,00	0,00
Total de Movimentos de Tesouraria	45 070,70	856,29	45 926,99	522,09	45 404,90
Operações Orçamentais	45 070,70	335,00	45 405,70	0,80	45 404,90
Operações de Tesouraria	0,00	0,00	0,00	0,00	0,00

O Tesoureiro
Em _____ de _____ de _____

Conféri
Em _____ de _____ de _____

O Presidente
Em _____ de _____ de _____



[Handwritten signature]
Ana Silva
Se.
João Pinho cristina

União das Freguesias de Pinheiro da Bemposta, Travanca e Palmaz

Síntese das Reconciliações Bancárias

31/12/2021



UNIÃO DAS FREGUESIAS DE PINHEIRO DA BEMPOSTA, TRAVANCA E PALMAZ

Ano: 2021

Data: 31/12/2021

[Handwritten signatures]
COSTA

[Handwritten signature]
Ana Silva
[Handwritten signature]
Ana Pinheiro

Síntese das Reconciliações Bancárias

(Unidade: euros)

Instituição Bancária		Saldo em 31/12/2021 (a)	Operações em trânsito		Saldo Contabilístico (b)	Observações (c)
Banco	Nº de Conta		A Adicionar	A Subtrair		
CGD	0558029292830	3 623,50	0,00	0,00	3 623,50	Reconciliação efetuada e justificadas as divergências
MONTEPIO	360.10.116688-0	41 592,24	0,00	250,00	41 342,24	Reconciliação efetuada e justificadas as divergências
NOVO BANCO	0005 2705 7649	439,16	0,00	0,00	439,16	Reconciliação efetuada e justificadas as divergências
Total		45 654,90	0,00	250,00	45 404,90	

a) Valor constante no extrato bancário à data de 31/12/2021

b) Valor constante no resumo diário de tesouraria

O dirigente responsável pela área administrativa e/ou financeira

Assinatura Suzana Clara Antunes Gomes

O membro do órgão executivo responsável pela área financeira

Assinatura Luís Costa Sobral Vieira



Ana Silveira

Ana Silveira

Pinheiro

Coistina

União das Freguesias de Pinheiro da Bemposta, Travanca e Palmaz

Demonstração de Execução Orçamental da Receita (Por Classificação Económica)

Ano de 2021

UNIÃO DAS FREGUESIAS DE PINHEIRO DA BEMPOSTA,
TRAVANCA E PALMAZ

De: 01/01/2021
Até: 31/12/2021

Pág.: 1

(Unidade: euros)

Demonstração de execução orçamental da receita

Rubrica	Descrição	Previsões Corrigidas	Receitas por cobrar de períodos anteriores	Receitas liquidadas	Liquidações anuladas	Receitas cobradas brutas	Reembolsos e Restituições		Receitas cobradas líquidas		Total	Receita por cobrar no final do período	Grau de execução orçamental		
							Emitidos	Pagos	Períodos anteriores	Período corrente			Períodos anteriores	Período corrente	
Receta Corrente															
.01	Impostos diretos														
.01.02	Outros														
.01.02.02	Imposto municipal sobre imóveis	8 000,00	0,00	7.572,77	0,00	7.572,77	0,00	0,00	0,00	0,00	7.572,77	0,00 €	0,00%	94,66%	
.04	Taxas, multas e outras penalidades														
.04.01	Taxas														
.04.01.23	Taxas específicas das autarquias locais														
.04.01.23.04	Animais	1 400,00	0,00	1.035,00	0,00	1.035,00	0,00	0,00	0,00	0,00	1.035,00	0,00 €	0,00%	73,93%	
.04.01.23.99	Outras taxas específicas das autarquias locais														
.04.01.23.99.09	Cemitérios	1 000,00	0,00	2.085,00	0,00	2.085,00	0,00	0,00	0,00	0,00	2.015,00	70,00 €	0,00%	201,50%	
.04.01.23.99.99	Outras	2 600,00	250,00	2.468,75	12,50	2.456,25	0,00	0,00	0,00	0,00	2.456,25	250,00 €	0,00%	94,47%	
.04.02	Multas e outras penalidades														
.04.02.99	Multas e penalidades diversas	50,00	0,00	0,00	0,00	0,00	0,00	0,00	0,00	0,00	0,00	0,00 €	0,00%	0,00%	
.05	Rendimentos da propriedade														
.05.02	Juros - Sociedades Financeiras														
.05.02.01	Bancos e outras instituições financeiras	50,00	0,00	0,00	0,00	0,00	0,00	0,00	0,00	0,00	0,00	0,00 €	0,00%	0,00%	
.06	Transferências correntes														
.06.01	Sociedades e quase-sociedades não financeiras														
.06.01.02	Privadas	500,00	0,00	0,00	0,00	0,00	0,00	0,00	0,00	0,00	0,00	0,00 €	0,00%	0,00%	
.06.03	Administração central														
.06.03.01	Estado														
.06.03.01.04	Fundo de financiamento das freguesias	129 066,00	0,00	129.066,00	0,00	129.066,00	0,00	0,00	0,00	0,00	129.066,00	0,00 €	0,00%	100,00%	
.06.03.01.05	Artigo 38º, nº 8 da Lei 73/2013	6 536,00	0,00	6.536,00	0,00	6.536,00	0,00	0,00	0,00	0,00	6.536,00	0,00 €	0,00%	100,00%	
A Transportar		149 202,00	250,00	148.763,52	12,50	148.681,02	0,00	0,00	0,00	0,00	148.681,02	320,00 €	0,00%	99,65%	

UNIÃO DAS FREGUESIAS DE PINHEIRO DA BEMPOSTA, TRAVANCA E PALMAZ

De: 01/01/2021
Até: 31/12/2021
Pág.: 2

Demonstração de execução orçamental da receita

(Unidade: euros)

Rubrica	Descrição	Previsões Corrigidas	Recargas por cobrir de períodos anteriores	Recargas liquidadas	Liquidações anuladas	Recargas brutas	Reembolsos e Restituições		Receitas cobradas líquidas		Total	Receita por cobrar no final do período	Grau de execução orçamental		
							Emitidos	Pagos	Períodos anteriores	Período corrente			Períodos anteriores	Período corrente	
.06.03.01.99	Outras														
.06.03.01.99.01	DGAL - Remunerações dos eleitos locais	6 505,00	0,00	8.922,04	0,00	8.922,04	0,00	0,00	0,00	8.922,04	8.922,04	0,00 €	0,00%	137,16%	
.06.03.09	Serviços e fundos autónomos - Subsistema de protecção à família e políticas activas de emprego e formação profissional														
.06.03.09.01	IEFP - Instituto de Emprego e Formação Profissional	20 640,00	0,00	3.791,34	0,00	3.791,34	0,00	0,00	0,00	3.791,34	3.791,34	0,00 €	0,00%	18,37%	
.06.05	Administração local														
.06.05.01	Continente														
.06.05.01.01	Municípios														
.06.05.01.01.01	Município de Oliveira de Azeméis - Acordo de execução	129 189,00	0,00	129.188,00	0,00	129.188,00	0,00	0,00	0,00	129.188,00	129.188,00	0,00 €	0,00%	100,00%	
.06.05.01.01.02	Município de Oliveira de Azeméis - Protocolo electricidade JI Travanca	1 800,00	150,00	1.800,00	0,00	1.800,00	0,00	0,00	150,00	1.650,00	1.800,00	150,00 €	8,33%	100,00%	
.06.05.01.01.03	Município de Oliveira de Azeméis - Eleições e recenseamento eleitoral	3 750,00	0,00	3.694,07	0,00	3.694,07	0,00	0,00	0,00	3.694,07	3.694,07	0,00 €	0,00%	98,51%	
.06.05.01.01.04	Município de Oliveira de Azeméis - Protocolos diversos	2 500,00	0,00	0,00	0,00	0,00	0,00	0,00	0,00	0,00	0,00	0,00 €	0,00%	0,00%	
.06.07	Instituições sem fins lucrativos														
.06.07.01	Instituições sem fins lucrativos	2 000,00	0,00	0,00	0,00	0,00	0,00	0,00	0,00	0,00	0,00	0,00 €	0,00%	0,00%	
.06.08	Famílias														
.06.08.01	Famílias	500,00	0,00	200,00	0,00	200,00	0,00	0,00	0,00	200,00	200,00	0,00 €	0,00%	40,00%	
.07	Venda de bens e serviços correntes														
.07.01	Venda de bens														
.07.01.05	Bens inutilizados	100,00	0,00	0,00	0,00	0,00	0,00	0,00	0,00	0,00	0,00	0,00 €	0,00%	0,00%	
.07.01.06	Produtos agrícolas e pecuários	1 000,00	0,00	0,00	0,00	0,00	0,00	0,00	0,00	0,00	0,00	0,00 €	0,00%	0,00%	
.07.01.99	Outros														
.07.01.99.01	Posto CTT	10 150,00	0,00	124,96	0,00	124,96	0,00	0,00	0,00	124,96	124,96	0,00 €	0,00%	1,23%	
.07.01.99.99	Outros	50,00	0,00	0,00	0,00	0,00	0,00	0,00	0,00	0,00	0,00	0,00 €	0,00%	0,00%	
	A Transportar	327 386,00	400,00	296.483,93	12,50	296.401,43	0,00	0,00	150,00	296.251,43	296.401,43	470,00 €	0,05%	90,49%	



UNIÃO DAS FREGUESIAS DE PINHEIRO DA BEMPOSTA, TRAVANCA E PALMAZ

De: 01/01/2021

Até: 31/12/2021

Pág.: 3

Ana Silva

Pinheiro da Bemposta
Cristina

Demonstração de execução orçamental da receita

(Unidade: euros)

Rubrica	Descrição	Previsões Corrigidas	Receitas por cobrir de períodos anteriores	Receitas liquidadas	Liquidações anuladas	Receitas cobradas brutas	Reembolsos e Restituições		Receitas cobradas líquidas		Total	Receita por cobrar no final do período	Grau de execução orçamental			
							Emitidos	Pagos	Períodos anteriores	Período corrente			Períodos anteriores	Período corrente		
.07.02	Serviços															
.07.02.01	Aluguer de espaços e equipamentos	1 500,00	0,00	0,00	0,00	0,00	0,00	0,00	0,00	0,00	0,00	0,00 €	0,00%	0,00%	0,00%	
.07.02.08	Serviços sociais, recreativos, culturais e de desporto															
.07.02.08.01	Serviços sociais	2 500,00	0,00	0,00	0,00	0,00	0,00	0,00	0,00	0,00	0,00	0,00 €	0,00%	0,00%	0,00%	
.07.02.08.02	Serviços recreativos															
.07.02.08.02.99	Outros	1 000,00	0,00	0,00	0,00	0,00	0,00	0,00	0,00	0,00	0,00	0,00 €	0,00%	0,00%	0,00%	
.07.02.08.03	Serviços culturais															
.07.02.08.03.99	Outros	500,00	0,00	0,00	0,00	0,00	0,00	0,00	0,00	0,00	0,00	0,00 €	0,00%	0,00%	0,00%	
.07.02.09	Serviços específicos das autarquias															
.07.02.09.04	Trabalhos por conta de particulares															
.07.02.09.04.01	Evaziamento de fossas	16 000,00	3 055,00	19 650,00	37,50	19 777,50	0,00	0,00	1 715,00	18 062,50	19 777,50	2 890,00 €	10,72%	123,61%		
.07.02.09.05	Cemitérios															
.07.02.09.05.01	Cemitérios - Inumações, exumações e transladações	3 200,00	0,00	3 320,00	0,00	3 320,00	0,00	0,00	0,00	3 320,00	3 320,00	0,00 €	0,00%	103,75%		
.07.02.09.05.02	Cemitérios - Concessões de sepulturas	24 500,00	0,00	36 050,00	0,00	36 050,00	0,00	0,00	0,00	36 050,00	36 050,00	0,00 €	0,00%	147,14%		
.07.02.09.05.03	Cemitérios - Substituição de terra por areia nas sepulturas	5 000,00	0,00	3 900,00	0,00	3 900,00	0,00	0,00	0,00	3 900,00	3 900,00	0,00 €	0,00%	78,00%		
.07.02.09.99	Outros															
.07.02.09.99.01	Serviços CTT	150,00	2,66	242,56	0,00	237,28	0,00	0,00	2,66	234,62	237,28	7,94 €	1,77%	158,19%		
.07.02.09.99.02	Fotocópias	100,00	0,00	60,45	0,00	60,45	0,00	0,00	0,00	60,45	60,45	0,00 €	0,00%	60,45%		
.07.02.09.99.03	Certificações de fotocópias	100,00	0,00	75,00	0,00	75,00	0,00	0,00	0,00	75,00	75,00	0,00 €	0,00%	75,00%		
.07.02.09.99.99	Outros	50,00	0,00	0,00	0,00	0,00	0,00	0,00	0,00	0,00	0,00	0,00 €	0,00%	0,00%		
.07.03	Rendas															
.07.03.02	Edifícios	4 970,00	0,00	4 968,96	0,00	4 968,96	0,00	0,00	0,00	4 968,96	4 968,96	0,00 €	0,00%	99,98%		
.08	Outras receitas correntes															
.08.01	Outras															
	A Transportar	386 956,00	3 457,66	364 750,90	50,00	364 790,62	0,00	0,00	1 867,66	362 922,96	364 790,62	3 367,94	0,48%	93,79%		



**UNIÃO DAS FREGUESIAS DE PINHEIRO DA BEMPOSTA,
TRAVANCA E PALMAZ**

De: 01/01/2021
Até: 31/12/2021
Pág.: 4

Ana Silva

Mui Silva

Demonstração de execução orçamental da receita

(Unidade: euros)

Rubrica	Descrição	Previsões Corrigidas	Receitas por cobrar de períodos anteriores	Receitas liquidadas	Liquidações anuidadas	Receitas cobradas brutas	Reembolsos e Restituições		Receitas cobradas liquidas		Total	Receita por cobrar no final do período	Grau de execução orçamental	
							Emitidos	Pagos	Períodos anteriores	Período corrente			Períodos anteriores	Período corrente
.08.01.99	Outras	1 000,00	0,00	1 559,43	0,00	1 559,43	0,00	0,00	0,00	1 559,43	1 559,43	0,00 €	0,00%	155,94%
.08.01.99.99	Diversas													
.09	Venda de bens de investimento													
.09.04	Outros bens de investimento													
.09.04.01	Sociedades e quase-sociedades não financeiras													
.09.04.01.01	Equipamento de transporte	1 000,00	0,00	0,00	0,00	0,00	0,00	0,00	0,00	0,00	0,00	0,00 €	0,00%	0,00%
.10	Transferências de capital													
.10.03	Administração central													
.10.03.07	Estado - Participação comunitária em projectos co-financiados													
.10.03.07.01	FEADER	159 596,00	0,00	0,00	0,00	0,00	0,00	0,00	0,00	0,00	0,00	0,00 €	0,00%	0,00%
.10.05	Administração local													
.10.05.01	Continente													
.10.05.01.01	Municípios													
.10.05.01.01.01	Município de Oliveira de Azeméis - Contrato interadministrativo de cooperação financeira	17 500,00	0,00	14.057,97	0,00	14.057,97	0,00	0,00	0,00	0,00	14.057,97	0,00 €	0,00%	80,33%
.10.05.01.01.02	Município de Oliveira de Azeméis - Apoio Financeiro Aldeia Vilarinho	39 927,74	0,00	0,00	0,00	0,00	0,00	0,00	0,00	0,00	0,00	0,00 €	0,00%	0,00%
.16	Saldo da gerência anterior													
.16.01	Saldo orçamental	67 420,10	0,00	0,00	0,00	0,00	0,00	0,00	0,00	0,00	0,00	0,00 €	0,00%	0,00%
.16.01.01	Na posse do serviço													
	Total	673 399,84	3 457,66	380 368,30	50,00	380 408,02	0,00	0,00	1 867,66	378 540,36	380 408,02	3 367,94 €	0,28%	56,21%



UNIÃO DAS FREGUESIAS DE PINHEIRO DA BEMPOSTA, TRAVANCA E PALMAZ

De: 01/01/2021
Até: 31/12/2021
Pág.: 5

Demonstração de execução orçamental da receita

Órgão Executivo
Em <u>19</u> de <u>abril</u> de <u>2022</u>
<u>Susana Clara Monteiro Gomes</u>
<u>Presidente</u>
<u>COMISSÃO SUPERIOR DE CONTAS</u>
<u>Dav. 20 Manuel de Silva Oliveira</u>
<u>CRISTINA TAVARES</u>

Órgão Deliberativo
Em <u>26</u> de <u>abril</u> de <u>2022</u>
<u>Soybentes A. S. Oliveira</u>
<u>Ana Isabel Tavares Pinto de Silva</u>
<u>Paula Brandão Vitorino</u>



de la
de la
de la
Ana Silva
Cristina
Pinheiro

União das Freguesias de Pinheiro da Bemposta, Travanca e Palmaz

**Demonstração de Execução Orçamental da
Receita (Por Rubrica Orçamental SNC-AP)**

Ano de 2021

UNIÃO DAS FREGUESIAS DE PINHEIRO DA BEMPOSTA, TRAVANCA E PALMAZ

De: 01/01/2021
Até: 31/12/2021

Pág.: 1

CRISTIANOS

Demonstração de execução orçamental da receita

(Unidade: euros)

Rubrica	Descrição	Previsões Corrigidas	Receitas por cobrar de períodos anteriores	Receitas liquidadas	Liquidações anuladas	Receitas cobradas brutas	Reembolsos e Restituições		Receitas cobradas líquidas		Total	Receita por cobrar no final do período	Grau de execução orçamental	
							Emittidos	Pagos	Períodos anteriores	Período corrente			Períodos anteriores	Período corrente
Receita Corrente														
R1	Receita Fiscal	0,00	0,00	0,00	0,00	0,00	0,00	0,00	0,00	0,00	0,00	0,00	0,00%	0,00%
R11	Impostos Diretos	8 000,00	0,00	7.572,77	0,00	7.572,77	0,00	0,00	7.572,77	7.572,77	0,00	0,00	0,00%	94,66%
R12	Impostos Indiretos	0,00	0,00	0,00	0,00	0,00	0,00	0,00	0,00	0,00	0,00	0,00	0,00%	0,00%
R2	Contribuicoes para sistemas de protecao social e subsistemas de saude	0,00	0,00	0,00	0,00	0,00	0,00	0,00	0,00	0,00	0,00	0,00	0,00%	0,00%
R3	Taxas, multas e outras penalidades	5 050,00	250,00	5.588,75	12,50	5.506,25	0,00	0,00	5.506,25	5.506,25	320,00	0,00	0,00%	109,03%
R4	Rendimentos de propriedade	50,00	0,00	0,00	0,00	0,00	0,00	0,00	0,00	0,00	0,00	0,00	0,00%	0,00%
R51	Transferencias e subsídios correntes	0,00	0,00	0,00	0,00	0,00	0,00	0,00	0,00	0,00	0,00	0,00	0,00%	0,00%
R511	Transferencias Correntes	0,00	0,00	0,00	0,00	0,00	0,00	0,00	0,00	0,00	0,00	0,00	0,00%	0,00%
R5111	Administracao Central - Estado Portugues	142 107,00	0,00	144.524,04	0,00	144.524,04	0,00	0,00	0,00	144.524,04	0,00	0,00	0,00%	101,70%
R5112	Administracao Central - Outras entidades	20 640,00	0,00	3.791,34	0,00	3.791,34	0,00	0,00	3.791,34	3.791,34	0,00	0,00	0,00%	18,37%
R5113	Seguranca Social	0,00	0,00	0,00	0,00	0,00	0,00	0,00	0,00	0,00	0,00	0,00	0,00%	0,00%
R5114	Administracao Regional	0,00	0,00	0,00	0,00	0,00	0,00	0,00	0,00	0,00	0,00	0,00	0,00%	0,00%
R5115	Administracao Local	137 239,00	150,00	134.682,07	0,00	134.682,07	0,00	0,00	134.682,07	134.682,07	150,00	0,00	0,11%	98,03%
R512	Exterior - U E	0,00	0,00	0,00	0,00	0,00	0,00	0,00	0,00	0,00	0,00	0,00	0,00%	0,00%
R513	Outras	3 000,00	0,00	200,00	0,00	200,00	0,00	0,00	200,00	200,00	0,00	0,00	0,00%	6,67%
R52	Subsidios Correntes	0,00	0,00	0,00	0,00	0,00	0,00	0,00	0,00	0,00	0,00	0,00	0,00%	0,00%
R6	Venda de bens e servicos	70 870,00	3.057,66	68.391,93	37,50	68.514,15	0,00	0,00	66.796,49	68.514,15	2.897,94	0,00	2,42%	94,25%
R7	Outras Receitas Correntes	1 000,00	0,00	1.559,43	0,00	1.559,43	0,00	0,00	1.559,43	1.559,43	0,00	0,00	0,00%	155,94%
Receita Capital														
R10	Outras receitas de capital	0,00	0,00	0,00	0,00	0,00	0,00	0,00	0,00	0,00	0,00	0,00	0,00%	0,00%
R11	Reposicoes nao abatidas aos pagamentos	0,00	0,00	0,00	0,00	0,00	0,00	0,00	0,00	0,00	0,00	0,00	0,00%	0,00%
R8	Venda de bens de investimento	1 000,00	0,00	0,00	0,00	0,00	0,00	0,00	0,00	0,00	0,00	0,00	0,00%	0,00%
R91	Transferencias e subsídios de capital	0,00	0,00	0,00	0,00	0,00	0,00	0,00	0,00	0,00	0,00	0,00	0,00%	0,00%
R911	Transferencias de capital	0,00	0,00	0,00	0,00	0,00	0,00	0,00	0,00	0,00	0,00	0,00	0,00%	0,00%
R9111	Administracao Central - Estado Portugues	159 596,00	0,00	0,00	0,00	0,00	0,00	0,00	0,00	0,00	0,00	0,00	0,00%	0,00%
R9112	Administracao Central - outras entidades	0,00	0,00	0,00	0,00	0,00	0,00	0,00	0,00	0,00	0,00	0,00	0,00%	0,00%
R9113	Seguranca social	0,00	0,00	0,00	0,00	0,00	0,00	0,00	0,00	0,00	0,00	0,00	0,00%	0,00%
R9114	Administracao Regional	0,00	0,00	0,00	0,00	0,00	0,00	0,00	0,00	0,00	0,00	0,00	0,00%	0,00%
R9115	Administracao Local	57 427,74	0,00	14.057,97	0,00	14.057,97	0,00	0,00	14.057,97	14.057,97	0,00	0,00	0,00%	24,48%
R912	Exterior - U E	0,00	0,00	0,00	0,00	0,00	0,00	0,00	0,00	0,00	0,00	0,00	0,00%	0,00%



**UNIÃO DAS FREGUESIAS DE PINHEIRO DA BEMPOSTA,
TRAVANCA E PALMAZ**

De: 01/01/2021
Até: 31/12/2021
Pág.: 2

Demonstração de execução orçamental da receita

(Unidade: euros)

Rubrica	Descrição	Previsões Corrigidas	Receitas por cobrar de períodos anteriores	Receitas liquidadas	Liquidações anuladas	Receitas cobradas brutas	Reembolsos e Restituições		Receitas cobradas líquidas		Total	Receita por cobrar no final do período	Grau de execução orçamental	
							Emitidos	Pagos	Períodos anteriores	Período corrente			Períodos anteriores	Período corrente
R913	Outras	0,00	0,00	0,00	0,00	0,00	0,00	0,00	0,00	0,00	0,00	0,00	0,00%	0,00%
R12	Receita com ativos financeiros	0,00	0,00	0,00	0,00	0,00	0,00	0,00	0,00	0,00	0,00	0,00	0,00%	0,00%
R13	Receita com Passivos financeiros	0,00	0,00	0,00	0,00	0,00	0,00	0,00	0,00	0,00	0,00	0,00	0,00%	0,00%
R14	Saldo da gerencia anterior - operacoes orçamentais	67 420,10	0,00	0,00	0,00	0,00	0,00	0,00	0,00	0,00	0,00	0,00	0,00%	0,00%
	Total	673 399,84	3.457,66	380.368,30	50,00	380.408,02	0,00	0,00	1.867,66	378.540,36	380.408,02	3.367,94	0,28%	56,21%

Órgão Executivo

Em 19 de abril de 2022

Luís Maria Clara Montague Gomes

Presidente

Luís Carlos Soares Figueira

Deputado Manuel de Silva Oliveira

Cristina Tavares

Órgão Deliberativo

Em 26 de abril de 2022

Constança A. S. Oliveira

Ana Isabel Tavares Pinto de Silva

Paula Alexandra Soares Pinheiro



Ana Silva

Ana Silva

Miguel Pinho

Se. Castiço

Se. Castiço

União das Freguesias de Pinheiro da Bemposta, Travanca e Palmaz

Demonstração de Execução Orçamental da Despesa (Por Classificação Económica)

Ano de 2021



**UNIÃO DAS FREGUESIAS DE PINHEIRO DA BEMPOSTA,
TRAVANCA E PALMAZ**

Demonstração de execução orçamental da despesa

De: 01/01/2021
Até: 31/12/2021

Pág.: 1

Cristina

Adm. Silva
Yuri Pinho

(Unidade: euros)

Rubrica	Descrição	Despesas por pagar de períodos anteriores	Dotações corrigidas	Cativos / Descativos	Compromissos	Obrigações	Despesas pagas líquidas de reposições		Compromissos a transitar	Obrigações por pagar	Grau de execução orçamental	
							Períodos anteriores	Período corrente			Total	Períodos anteriores
Verdadeiro												
.01	Despesas com o pessoal											
.01.01	Remunerações certas e permanentes											
.01.01.01	Titulares de órgãos de soberania e membros de órgãos autárquicos	416,95	26 638,00	0,00 / 0,00	25 926,49	25 926,49	416,95	25 400,56	0,00	108,98	1,57%	95,35%
.01.01.04	Pessoal dos quadros - Regime de contrato individual de trabalho											
.01.01.04.01	Pessoal em funções	527,09	29 330,00	0,00 / 0,00	27 718,08	27 718,08	527,09	26 734,96	0,00	456,03	1,80%	91,15%
.01.01.04.02	Alterações obrigatórias de posicionamento remuneratório	0,00	1 282,00	0,00 / 0,00	0,00	0,00	0,00	0,00	0,00	0,00	0%	0%
.01.01.08	Pessoal a aguardar aposentação	0,00	100,00	0,00 / 0,00	0,00	0,00	0,00	0,00	0,00	0,00	0%	0%
.01.01.13	Subsídio de refeição	0,00	4 000,00	0,00 / 0,00	3 844,62	3 844,62	0,00	3 844,62	0,00	0,00	0%	96,12%
.01.01.14	Subsídios de férias e de Natal	0,00	5 002,00	0,00 / 0,00	4 800,64	4 800,64	0,00	4 800,64	0,00	0,00	0%	95,97%
.01.01.15	Remunerações por doença e maternidade/paternidade	0,00	100,00	0,00 / 0,00	0,00	0,00	0,00	0,00	0,00	0,00	0%	0%
.01.02	Abonos variáveis ou eventuais											
.01.02.02	Horas extraordinárias	0,00	200,00	0,00 / 0,00	0,00	0,00	0,00	0,00	0,00	0,00	0%	0%
.01.02.04	Ajudas de custo	0,00	100,00	0,00 / 0,00	0,00	0,00	0,00	0,00	0,00	0,00	0%	0%
.01.02.05	Abono para falhas	14,51	1 900,00	0,00 / 0,00	1 701,34	1 701,34	14,51	1 672,43	0,00	14,40	0,76%	88,02%
.01.02.12	Indemnizações por cessação de funções	0,00	100,00	0,00 / 0,00	0,00	0,00	0,00	0,00	0,00	0,00	0%	0%
.01.02.13	Outros suplementos e prémios											
.01.02.13.02	Outros											
.01.02.13.02.01	Suplemento de penosidade e insalubridade	0,00	1 000,00	0,00 / 0,00	0,00	0,00	0,00	0,00	0,00	0,00	0%	0%
.01.02.13.03	Senhas de Presença											
.01.02.13.03.01	Senhas de presença - Reuniões do executivo	0,00	1 700,00	0,00 / 0,00	1 536,84	1 536,84	0,00	1 536,84	0,00	0,00	0%	90,40%
.01.02.13.03.02	Senhas de presença - Reuniões da Assembleia	0,00	1 000,00	0,00 / 0,00	995,15	995,15	0,00	995,15	0,00	0,00	0%	99,52%
.01.02.14	Outros abonos em numerário ou espécie	0,00	200,00	0,00 / 0,00	0,00	0,00	0,00	0,00	0,00	0,00	0%	0%
A Transportar		958,55	72 652,00	0,00 / 0,00	66 523,16	66 523,16	958,55	64 985,20	0,00	579,41	1,32%	89,45%

**UNIÃO DAS FREGUESIAS DE PINHEIRO DA BEMPOSTA,
TRAVANCA E PALMAZ**

De: 01/01/2021

Até: 31/12/2021

Pág.: 2

Demonstração de execução orçamental da despesa

(Unidade: euros)

Rubrica	Descrição	Despesas por pagar de períodos anteriores	Dotações corrigidas	Cativos / Descativos	Compromissos	Obrigações	Despesas pagas liquidas de reposições		Compromissos a transferir	Obrigações por pagar	Grau de execução orçamental	
							Períodos anteriores	Período corrente			Períodos anteriores	Período corrente
.01.03	Segurança social	0,00	5 500,00	0,00 / 0,00	5 307,47	5 307,47	0,00	5 307,47	0,00	0,00	0 %	96,50%
.01.03.01	Encargos com a saúde											
.01.03.05	Contribuições para a segurança social											
.01.03.05.02	Segurança social do pessoal em regime de contrato de trabalho em funções públicas (RCTFP)											
.01.03.05.02.01	Caixa Geral de Aposentações	422,00	6 350,00	0,00 / 0,00	6 296,00	6 296,00	422,00	5 452,00	0,00	422,00	6,65%	85,86%
.01.03.05.02.02	Segurança social - Regime geral	511,39	7 350,00	0,00 / 0,00	7 157,92	7 157,92	511,39	6 303,32	0,00	343,21	6,96%	85,76%
.01.03.05.03	Outros	0,00	100,00	0,00 / 0,00	0,00	0,00	0,00	0,00	0,00	0,00	0 %	0 %
.01.03.09	Seguros											
.01.03.09.01	Seguros de acidentes no trabalho e doenças profissionais	0,00	2 500,00	0,00 / 0,00	1 136,60	1 136,60	0,00	1 136,60	0,00	0,00	0 %	45,46%
.02	Aquisição de bens e serviços											
.02.01	Aquisição de bens											
.02.01.02	Combustíveis e lubrificantes											
.02.01.02.01	Gasolina	0,00	1 000,00	0,00 / 0,00	445,59	445,59	0,00	445,59	0,00	0,00	0 %	44,56%
.02.01.02.02	Gasóleo	0,00	9 700,00	0,00 / 0,00	9 652,31	9 652,31	0,00	9 652,31	0,00	0,00	0 %	99,51%
.02.01.02.99	Outros	0,00	870,00	0,00 / 0,00	870,00	870,00	0,00	870,00	0,00	0,00	0 %	100,00%
.02.01.04	Limpeza e higiene	0,00	2 000,00	0,00 / 0,00	406,54	406,54	0,00	406,54	0,00	0,00	0 %	20,33%
.02.01.05	Alimentação - Refeições confeccionadas											
.02.01.05.01	Alimentação - Passado sénior	0,00	0,00	0,00 / 0,00	0,00	0,00	0,00	0,00	0,00	0,00	0 %	0 %
.02.01.05.02	Alimentação - Refeições confeccionadas	0,00	500,00	0,00 / 0,00	175,60	175,60	0,00	175,60	0,00	0,00	0 %	35,12%
.02.01.07	Vestuário e artigos pessoais	0,00	500,00	0,00 / 0,00	287,67	287,67	0,00	287,67	0,00	0,00	0 %	57,53%
.02.01.08	Material de escritório	0,00	800,00	0,00 / 0,00	605,95	605,95	0,00	605,95	0,00	0,00	0 %	75,74%
.02.01.09	Produtos químicos e farmacêuticos	0,00	100,00	0,00 / 0,00	0,00	0,00	0,00	0,00	0,00	0,00	0 %	0 %
.02.01.14	Outro material - Peças	0,00	500,00	0,00 / 0,00	0,00	0,00	0,00	0,00	0,00	0,00	0 %	0 %
.02.01.15	Prémios, condecorações e ofertas	0,00	2 000,00	0,00 / 0,00	1 811,34	1 811,34	0,00	1 811,34	0,00	0,00	0 %	90,57%
.02.01.16	Mercadorias para venda											
	A Transportar	1 891,94	112 422,00	0,00 / 0,00	100 676,15	100 676,15	1 891,94	97 439,59	0,00	1 344,62	1,68%	86,67%

UNIÃO DAS FREGUESIAS DE PINHEIRO DA BEMPOSTA, TRAVANCA E PALMAZ

De: 01/01/2021
Até: 31/12/2021

Pág.: 3

Demonstração de execução orçamental da despesa

(Unidade: euros)

Rubrica	Descrição	Despesas por pagar de períodos anteriores	Dotações corrigidas	Cativos / Descativos	Compromissos	Obrigações	Despesas pagas líquidas de reposições			Compromissos a transferir	Obrigações por pagar	Grau de execução orçamental	
							Períodos anteriores	Período corrente	Total			Períodos anteriores	Período corrente
.02.01.16.03	Outras	0,00	450,00	0,00 / 0,00	358,44	358,44	0,00	358,44	0,00	0,00	0 %	79,65%	
.02.01.16.03.01	Posto CTT	0,00	1 000,00	0,00 / 0,00	424,16	424,16	0,00	424,16	0,00	0,00	0 %	42,42%	
.02.01.17	Ferramentas e utensílios	0,00	100,00	0,00 / 0,00	0,00	0,00	0,00	0,00	0,00	0,00	0 %	0 %	
.02.01.18	Livros e documentação técnica	0,00	500,00	0,00 / 0,00	30,00	30,00	0,00	30,00	0,00	0,00	0 %	6,00%	
.02.01.19	Artigos honoríficos e de decoração	0,00	3 000,00	0,00 / 0,00	22,50	22,50	0,00	22,50	0,00	0,00	0 %	0,75%	
.02.01.20	Material de educação, cultura e recreio	0,00	500,00	0,00 / 0,00	0,00	0,00	0,00	0,00	0,00	0,00	0 %	0 %	
.02.01.21	Outros bens	0,00	9 300,00	0,00 / 0,00	8 302,14	8 302,14	0,00	8 302,14	0,00	0,00	0 %	89,27%	
.02.02	Aquisição de serviços	0,00	700,00	0,00 / 0,00	359,76	359,76	0,00	359,76	0,00	0,00	0 %	51,39%	
.02.02.01	Encargos das instalações	0,00	1 200,00	0,00 / 0,00	712,00	712,00	0,00	712,00	0,00	0,00	0 %	59,33%	
.02.02.01.01	Electricidade	0,00	13 000,00	0,00 / 0,00	12 727,86	12 727,86	0,00	12 727,86	0,00	0,00	0 %	97,91%	
.02.02.01.02	Água	0,00	500,00	0,00 / 0,00	0,00	0,00	0,00	0,00	0,00	0,00	0 %	0 %	
.02.02.02	Limpeza e higiene	0,00	58 400,00	0,00 / 0,00	57 292,80	57 292,80	0,00	57 292,80	0,00	0,00	0 %	98,10%	
.02.02.03	Conservação de bens	0,00	1 000,00	0,00 / 0,00	719,71	719,71	0,00	719,71	0,00	0,00	0 %	71,97%	
.02.02.03.01	Manutenção de viaturas e equipamentos	0,00	100,00	0,00 / 0,00	0,00	0,00	0,00	0,00	0,00	0,00	0 %	0 %	
.02.02.03.02	Manutenção de parques infantis e equipam. desportivos	0,00	500,00	0,00 / 0,00	0,00	0,00	0,00	0,00	0,00	0,00	0 %	0 %	
.02.02.03.03	Manutenção de caminhos e arruamentos	0,00	58 400,00	0,00 / 0,00	57 292,80	57 292,80	0,00	57 292,80	0,00	0,00	0 %	98,10%	
.02.02.03.04	Manutenção de chafarizes e fontanários públicos	0,00	1 000,00	0,00 / 0,00	719,71	719,71	0,00	719,71	0,00	0,00	0 %	71,97%	
.02.02.03.05	Manutenção de toponímia	0,00	100,00	0,00 / 0,00	0,00	0,00	0,00	0,00	0,00	0,00	0 %	0 %	
.02.02.03.06	Manutenção de sinalização vertical não iluminada	0,00	500,00	0,00 / 0,00	356,70	356,70	0,00	356,70	0,00	0,00	0 %	71,34%	
.02.02.03.07	Manutenção de cemitérios	0,00	5 000,00	0,00 / 0,00	1 019,30	1 019,30	0,00	1 019,30	0,00	0,00	0 %	20,39%	
.02.02.03.08	Manutenção de património da freguesia	0,00	9 000,00	0,00 / 0,00	8 944,82	8 944,82	0,00	8 944,82	0,00	0,00	0 %	99,39%	
.02.02.03.09	Manutenção dos edifícios escolares	0,00	7 000,00	0,00 / 0,00	5 843,13	5 843,13	0,00	5 843,13	0,00	0,00	0 %	83,47%	
.02.02.03.10	Manutenção de espaços verdes	0,00	5 500,00	0,00 / 0,00	5 248,05	5 248,05	0,00	5 248,05	0,00	0,00	0 %	95,42%	
.02.02.05	Locação de material de informática	0,00	2 500,00	0,00 / 0,00	2 464,32	2 464,32	0,00	2 464,32	0,00	0,00	0 %	98,57%	
.02.02.08	Locação de outros bens	0,00	742,00	0,00 / 0,00	701,74	701,74	0,00	701,74	0,00	0,00	0 %	94,57%	
	A Transportar	1 891,94	232 414,00	0,00 / 0,00	206 203,58	206 203,58	1 891,94	202 967,02	0,00	1 344,62	0,81%	87,33%	

UNIÃO DAS FREGUESIAS DE PINHEIRO DA BEMPOSTA, TRAVANCA E PALMAZ

De: 01/01/2021

Até: 31/12/2021

Pág.: 4

Demonstração de execução orçamental da despesa

(Unidade: euros)

Rubrica	Descrição	Despesas por pagar de períodos anteriores	Dotações corrigidas	Cativos / Descativos	Compromissos	Obrigações	Despesas pagas liquidadas de reposições		Compromissos a transferir	Obrigações por pagar	Grau de execução orçamental	
							Períodos anteriores	Período corrente			Períodos anteriores	Período corrente
.02.02.09	Comunicações	181,00	2 300,00	0,00 / 0,00	2 257,84	2 257,84	181,00	1 911,71	0,00	165,13	7,87%	83,12%
.02.02.10	Transportes	0,00	0,00	0,00 / 0,00	0,00	0,00	0,00	0,00	0,00	0,00	0 %	0 %
.02.02.10.01	Transportes - Passeio sénior	0,00	0,00	0,00 / 0,00	0,00	0,00	0,00	0,00	0,00	0,00	0 %	0 %
.02.02.10.02	Transportes	0,00	100,00	0,00 / 0,00	100,00	100,00	0,00	100,00	0,00	0,00	0 %	100,00%
.02.02.11	Representação dos serviços	0,00	50,00	0,00 / 0,00	0,00	0,00	0,00	0,00	0,00	0,00	0 %	0 %
.02.02.12	Seguros	0,00	1 500,00	0,00 / 0,00	1 074,42	1 074,42	0,00	1 074,42	0,00	0,00	0 %	71,63%
.02.02.13	Deslocações e estadas	0,00	7 100,00	0,00 / 0,00	7 041,70	7 041,70	0,00	7 041,70	0,00	0,00	0 %	99,18%
.02.02.14	Estudos, pareceres, projectos e consultadoria	0,00	6 521,10	0,00 / 0,00	4 876,29	4 876,29	0,00	4 876,29	0,00	0,00	0 %	74,78%
.02.02.15	Formação	0,00	400,00	0,00 / 0,00	0,00	0,00	0,00	0,00	0,00	0,00	0 %	0 %
.02.02.16	Seminários, exposições e similares	0,00	0,00	0,00 / 0,00	0,00	0,00	0,00	0,00	0,00	0,00	0 %	0 %
.02.02.16.01	Atividades e eventos culturais	0,00	0,00	0,00 / 0,00	0,00	0,00	0,00	0,00	0,00	0,00	0 %	0 %
.02.02.17	Publicidade	0,00	1 200,00	0,00 / 0,00	157,09	157,09	0,00	157,09	0,00	0,00	0 %	13,09%
.02.02.18	Vigilância e segurança	0,00	1 700,00	0,00 / 0,00	1 569,93	1 569,93	0,00	1 569,93	0,00	0,00	0 %	92,35%
.02.02.19	Assistência técnica	0,00	750,00	0,00 / 0,00	489,20	489,20	0,00	489,20	0,00	0,00	0 %	65,23%
.02.02.20	Outros trabalhos especializados	0,00	10 500,00	0,00 / 0,00	10 132,42	10 132,42	0,00	10 132,16	0,00	9,26	0 %	96,41%
.02.02.22	Serviços de saúde	0,00	550,00	0,00 / 0,00	474,00	474,00	0,00	474,00	0,00	0,00	0 %	86,18%
.02.02.24	Encargos de cobrança de receitas	0,00	200,00	0,00 / 0,00	188,52	188,52	0,00	188,52	0,00	0,00	0 %	94,26%
.02.02.25	Outros serviços	0,00	0,00	0,00 / 0,00	0,00	0,00	0,00	0,00	0,00	0,00	0 %	0 %
.02.02.25.01	Mesas de voto	0,00	3 650,00	0,00 / 0,00	3 635,10	3 635,10	0,00	3 635,10	0,00	0,00	0 %	99,59%
.02.02.25.99	Outros serviços	0,00	250,00	0,00 / 0,00	0,00	0,00	0,00	0,00	0,00	0,00	0 %	0 %
.03	Juros e outros encargos	0,00	0,00	0,00 / 0,00	0,00	0,00	0,00	0,00	0,00	0,00	0 %	0 %
.03.05	Outros juros	0,00	0,00	0,00 / 0,00	0,00	0,00	0,00	0,00	0,00	0,00	0 %	0 %
.03.05.02	Outros	0,00	0,00	0,00 / 0,00	0,00	0,00	0,00	0,00	0,00	0,00	0 %	0 %
.03.05.02.02	Juros de Mora	0,00	20,00	0,00 / 0,00	0,00	0,00	0,00	0,00	0,00	0,00	0 %	0 %
.03.06	Outros encargos financeiros	0,00	0,00	0,00 / 0,00	0,00	0,00	0,00	0,00	0,00	0,00	0 %	0 %
.03.06.01	Outros encargos financeiros	0,00	20,00	0,00 / 0,00	0,00	0,00	0,00	0,00	0,00	0,00	0 %	0 %
.04	Transferências correntes	0,00	0,00	0,00 / 0,00	0,00	0,00	0,00	0,00	0,00	0,00	0 %	0 %
A Transportar		2 072,94	269 225,10	0,00 / 0,00	238 200,09	238 200,09	2 072,94	234 608,14	0,00	1 519,01	0,77%	87,14%

UNIÃO DAS FREGUESIAS DE PINHEIRO DA BEMPOSTA,
TRAVANCA E PALMAZ

De: 01/01/2021

Até: 31/12/2021

Pág.: 5

Demonstração de execução orçamental da despesa

(Unidade: euros)

Rubrica	Descrição	Despesas por pagar de períodos anteriores	Dotações corrigidas	Cativos / Descativos	Compromissos	Obrigações	Despesas pagas líquidas de reposições		Compromissos a transferir	Obrigações por pagar	Grau de execução orçamental	
							Períodos anteriores	Período corrente			Total	Períodos anteriores
.04.03	Administração central											
.04.03.05	Serviços e fundos autónomos											
.04.03.05.01	Agrupamento de escolas	0,00	2 600,00	0,00 / 0,00	2 560,00	2 560,00	0,00	2 560,00	0,00	0,00	0 %	98,46%
.04.05	Administração local											
.04.05.01	Contínente											
.04.05.01.05	Associações de freguesias											
.04.05.01.05.01	ANAFRE	0,00	905,00	0,00 / 0,00	813,61	813,61	0,00	813,61	0,00	0,00	0 %	89,90%
.04.07	Instituições sem fins lucrativos											
.04.07.01	Instituições sem fins lucrativos	0,00	12 500,00	0,00 / 0,00	12 207,50	12 207,50	0,00	12 207,50	0,00	0,00	0 %	97,66%
.04.08	Famílias											
.04.08.02	Outras											
.04.08.02.01	Programas ocupacionais	0,00	23 280,00	0,00 / 0,00	16 984,94	16 984,94	0,00	16 984,94	0,00	0,00	0 %	72,96%
.06	Outras despesas correntes											
.06.02	Diversas											
.06.02.01	Impostos e taxas											
.06.02.01.01	Impostos e taxas pagos pela Autarquia											
.06.02.01.01.99	Outras	0,00	150,00	0,00 / 0,00	150,00	150,00	0,00	150,00	0,00	0,00	0 %	100,00%
.06.02.01.02	Restituições de impostos ou taxas cobrados	0,00	150,00	0,00 / 0,00	32,23	32,23	0,00	32,23	0,00	0,00	0 %	21,49%
.06.02.03	Outras											
.06.02.03.01	Outras restituições	0,00	50,00	0,00 / 0,00	0,00	0,00	0,00	0,00	0,00	0,00	0 %	0 %
.06.02.03.04	Serviços bancários	0,00	400,00	0,00 / 0,00	362,04	362,04	0,00	362,04	0,00	0,00	0 %	90,51%
.06.02.03.05	Outras	0,00	50,00	0,00 / 0,00	0,00	0,00	0,00	0,00	0,00	0,00	0 %	0 %
.07	Aquisição de bens de capital											
.07.01	Investimentos											
.07.01.01	Terrenos	0,00	100,00	0,00 / 0,00	0,00	0,00	0,00	0,00	0,00	0,00	0 %	0 %
.07.01.03	Edifícios											
	A Transportar	2 072,94	309 410,10	0,00 / 0,00	271 310,41	271 310,41	2 072,94	267 718,46	0,00	1 519,01	0,67%	86,53%

UNIÃO DAS FREGUESIAS DE PINHEIRO DA BEMPOSTA,
TRAVANCA E PALMAZ



Demonstração de execução orçamental da despesa

(Unidade: euros)

Rubrica	Descrição	Despesas por pagar de períodos anteriores	Dotações corrigidas	Cativos / Descativos	Compromissos	Obrigações	Despesas pagas líquidas de reposições		Compromissos a transferir	Obrigações por pagar	Grau de execução orçamental	
							Períodos anteriores	Período corrente			Períodos anteriores	Período corrente
.07.01.03.01	Instalações de serviços	0,00	1 250,00	0,00 / 0,00	0,00	0,00	0,00	0,00	0,00	0,00	0 %	0 %
.07.01.03.05	Escolas	0,00	12 850,00	0,00 / 0,00	7 054,83	7 054,83	0,00	7 054,83	0,00	0,00	0 %	54,90%
.07.01.03.07	Outros	0,00	30 000,00	0,00 / 0,00	28 351,52	28 351,52	0,00	28 351,52	0,00	0,00	0 %	94,51%
.07.01.03.07.01	Capela Mortuária de Palmaz	0,00	83 444,74	0,00 / 0,00	70 472,37	70 472,37	0,00	70 472,37	0,00	0,00	0 %	84,45%
.07.01.04	Construções diversas	0,00	200,00	0,00 / 0,00	0,00	0,00	0,00	0,00	0,00	0,00	0 %	0 %
.07.01.04.01	Viadutos, arruamentos e obras complementares	0,00	200,00	0,00 / 0,00	0,00	0,00	0,00	0,00	0,00	0,00	0 %	0 %
.07.01.04.05	Parques e jardins	0,00	100,00	0,00 / 0,00	0,00	0,00	0,00	0,00	0,00	0,00	0 %	0 %
.07.01.04.06	Instalações desportivas e recreativas	0,00	13 000,00	0,00 / 0,00	5 790,35	5 790,35	0,00	5 790,35	0,00	0,00	0 %	44,54%
.07.01.04.09	Sinalização e trânsito	0,00	19 500,00	0,00 / 0,00	19 500,00	19 500,00	0,00	19 500,00	0,00	0,00	0 %	100,00%
.07.01.04.12	Cemitérios	0,00	750,00	0,00 / 0,00	0,00	0,00	0,00	0,00	0,00	0,00	0 %	0 %
.07.01.06	Material de transporte	0,00	250,00	0,00 / 0,00	0,00	0,00	0,00	0,00	0,00	0,00	0 %	0 %
.07.01.06.02	Outro	0,00	1 000,00	0,00 / 0,00	720,85	720,85	0,00	720,85	0,00	0,00	0 %	0 %
.07.01.06.02.01	Viatura	0,00	1 500,00	0,00 / 0,00	741,90	741,90	0,00	741,90	0,00	0,00	0 %	49,46%
.07.01.07	Equipamento de informática	0,00	250,00	0,00 / 0,00	0,00	0,00	0,00	0,00	0,00	0,00	0 %	0 %
.07.01.08	Software informático	0,00	1 500,00	0,00 / 0,00	0,00	0,00	0,00	0,00	0,00	0,00	0 %	0 %
.07.01.09	Equipamento administrativo	0,00	250,00	0,00 / 0,00	0,00	0,00	0,00	0,00	0,00	0,00	0 %	0 %
.07.01.11	Ferramentas e utensílios	0,00	100,00	0,00 / 0,00	0,00	0,00	0,00	0,00	0,00	0,00	0 %	0 %
.07.01.15	Outros investimentos	0,00	100,00	0,00 / 0,00	0,00	0,00	0,00	0,00	0,00	0,00	0 %	0 %
.07.03	Bens de domínio público	0,00	199 495,00	0,00 / 0,00	190 264,72	190 264,72	0,00	190 264,72	0,00	0,00	0 %	0 %
.07.03.05	Bens do património histórico, artístico e cultural	0,00	100,00	0,00 / 0,00	0,00	0,00	0,00	0,00	0,00	0,00	0 %	0 %
.07.03.05.01	Aldeia de Vilarinho São Luis	0,00	100,00	0,00 / 0,00	0,00	0,00	0,00	0,00	0,00	0,00	0 %	0 %
.07.03.05.02	Zona Histórica de Bemposta	0,00	100,00	0,00 / 0,00	0,00	0,00	0,00	0,00	0,00	0,00	0 %	0 %
.08	Transferências de capital	0,00	100,00	0,00 / 0,00	0,00	0,00	0,00	0,00	0,00	0,00	0 %	0 %
.08.07	Instituições sem fins lucrativos	0,00	100,00	0,00 / 0,00	0,00	0,00	0,00	0,00	0,00	0,00	0 %	0 %
.08.07.01	Instituições sem fins lucrativos	0,00	673 399,84	0,00 / 0,00	594 206,95	403 942,23	2 072,94	400 350,28	190 264,72	0,00	0,31%	59,45%
Total		2 072,94	673 399,84	0,00 / 0,00	594 206,95	403 942,23	2 072,94	400 350,28	190 264,72	1 519,01	0,31%	59,45%

De: 01/01/2021
Até: 31/12/2021
Pág.: 6

Ana Silva
Ana Silva

Artístico



UNIÃO DAS FREGUESIAS DE PINHEIRO DA BEMPOSTA, TRAVANCA E PALMAZ

De: 01/01/2021

Até: 31/12/2021

Pág.: 7

Demonstração de execução orçamental da despesa

Órgão Executivo	
Em <u>19</u> de <u>abril</u>	de <u>2022</u>
<u>Suzana Clara Montague Gomes</u>	
<u>Alcalde</u>	
<u>Luís Costa Soares do Amaral</u>	
<u>Presidente da Junta de Freguesia</u>	
<u>Cristina Tardes</u>	

Órgão Deliberativo	
Em <u>16</u> de <u>abril</u>	de <u>2022</u>
<u>Encontro A.S. Urban</u>	
<u>Ana Isabel Tavares Pinto da Silva</u>	
<u>Presidente da Junta de Freguesia</u>	



[Handwritten signature]

Ana silva

[Handwritten signature]

de. *[Handwritten signature]*
[Handwritten signature]
castro

União das Freguesias de Pinheiro da Bemposta, Travanca e Palmaz

**Demonstração de Execução Orçamental da
Despesa (Por Rubrica Orçamental SNC-AP)**

Ano de 2021

UNIÃO DAS FREGUESIAS DE PINHEIRO DA BEMPOSTA, TRAVANCA E PALMAZ

De: 01/01/2021
Até: 31/12/2021

Pág.: 1

castrino

Ana Silva

Demonstração de execução orçamental da despesa

(Unidade: euros)

Rubrica	Descrição	Despesas por pagar de períodos anteriores	Dotações corrigidas	Cativos / Descativos	Compromissos	Obrigações	Despesas pagas liquidas de reposições		Compromissos a transitar	Obrigações por pagar	Grau de execução orçamental	
							Períodos anteriores	Período corrente			Períodos anteriores	Período corrente
D1	Despesa Corrente	0,00	0,00	0,00 / 0,00	0,00	0,00	0,00	0,00	0,00	0,00	0,00%	0,00%
D11	Despesas com o pessoal	944,04	66 452,00	0,00 / 0,00	62 289,83	62 289,83	944,04	60 780,78	0,00	565,01	1,42%	91,47%
D12	Remunerações certas e permanentes	14,51	6 200,00	0,00 / 0,00	4 233,33	4 233,33	14,51	4 204,42	0,00	14,40	0,23%	67,81%
D13	Abonos variáveis ou eventuais	933,39	21 800,00	0,00 / 0,00	19 897,99	19 897,99	933,39	18 199,39	0,00	765,21	4,28%	73,48%
D2	Segurança social	181,00	174 733,10	0,00 / 0,00	151 778,94	151 778,94	181,00	151 423,55	0,00	174,39	0,10%	86,66%
D3	Aquisição de bens e serviços	0,00	40,00	0,00 / 0,00	0,00	0,00	0,00	0,00	0,00	0,00	0,00%	0,00%
D4	Juros e outros encargos	0,00	0,00	0,00 / 0,00	0,00	0,00	0,00	0,00	0,00	0,00	0,00%	0,00%
D41	Transferencias e subsídios correntes	0,00	0,00	0,00 / 0,00	0,00	0,00	0,00	0,00	0,00	0,00	0,00%	0,00%
D411	Transferencias Correntes	0,00	0,00	0,00 / 0,00	0,00	0,00	0,00	0,00	0,00	0,00	0,00%	0,00%
D4111	Administracoes Publicas	0,00	0,00	0,00 / 0,00	0,00	0,00	0,00	0,00	0,00	0,00	0,00%	0,00%
D41111	Administracao Central - Estado Portugues	0,00	0,00	0,00 / 0,00	0,00	0,00	0,00	0,00	0,00	0,00	0,00%	0,00%
D4112	Administracao Central - Outras entidades	0,00	2 600,00	0,00 / 0,00	2 560,00	2 560,00	0,00	2 560,00	0,00	0,00	0,00%	98,46%
D4113	Seguranca social	0,00	0,00	0,00 / 0,00	0,00	0,00	0,00	0,00	0,00	0,00	0,00%	0,00%
D4114	Administracao regional	0,00	0,00	0,00 / 0,00	0,00	0,00	0,00	0,00	0,00	0,00	0,00%	0,00%
D4115	Administracao local	0,00	905,00	0,00 / 0,00	813,61	813,61	0,00	813,61	0,00	0,00	0,00%	89,90%
D412	Entidades do setor nao lucrativo	0,00	12 500,00	0,00 / 0,00	12 207,50	12 207,50	0,00	12 207,50	0,00	0,00	0,00%	97,66%
D413	Familias	0,00	23 280,00	0,00 / 0,00	16 984,94	16 984,94	0,00	16 984,94	0,00	0,00	0,00%	72,96%
D414	Outras	0,00	0,00	0,00 / 0,00	0,00	0,00	0,00	0,00	0,00	0,00	0,00%	0,00%
D42	Subsidios correntes	0,00	0,00	0,00 / 0,00	0,00	0,00	0,00	0,00	0,00	0,00	0,00%	0,00%
D5	Outras Despesas Correntes	0,00	800,00	0,00 / 0,00	544,27	544,27	0,00	544,27	0,00	0,00	0,00%	68,03%
D6	Despesa Capital	0,00	363 989,74	0,00 / 0,00	322 896,54	322 896,54	0,00	132 631,82	190 264,72	0,00	0,00%	36,44%
D71	Aquisicao de bens de capital	0,00	0,00	0,00 / 0,00	0,00	0,00	0,00	0,00	0,00	0,00	0,00%	0,00%
D711	Transferencias e subsídios de capital	0,00	0,00	0,00 / 0,00	0,00	0,00	0,00	0,00	0,00	0,00	0,00%	0,00%
D7111	Transferencias de capital	0,00	0,00	0,00 / 0,00	0,00	0,00	0,00	0,00	0,00	0,00	0,00%	0,00%
D71111	Administracao Central - Estado Portugues	0,00	0,00	0,00 / 0,00	0,00	0,00	0,00	0,00	0,00	0,00	0,00%	0,00%
D7112	Administracao Central - Outras entidades	0,00	0,00	0,00 / 0,00	0,00	0,00	0,00	0,00	0,00	0,00	0,00%	0,00%
D7113	Seguranca social	0,00	0,00	0,00 / 0,00	0,00	0,00	0,00	0,00	0,00	0,00	0,00%	0,00%
D7114	Administracao regional	0,00	0,00	0,00 / 0,00	0,00	0,00	0,00	0,00	0,00	0,00	0,00%	0,00%
D7115	Administracao local	0,00	0,00	0,00 / 0,00	0,00	0,00	0,00	0,00	0,00	0,00	0,00%	0,00%
D712	Entidades do setor nao lucrativo	0,00	100,00	0,00 / 0,00	0,00	0,00	0,00	0,00	0,00	0,00	0,00%	0,00%
D713	Familias	0,00	0,00	0,00 / 0,00	0,00	0,00	0,00	0,00	0,00	0,00	0,00%	0,00%
D714	Outras	0,00	0,00	0,00 / 0,00	0,00	0,00	0,00	0,00	0,00	0,00	0,00%	0,00%
D8	Outras despesas de capital	0,00	0,00	0,00 / 0,00	0,00	0,00	0,00	0,00	0,00	0,00	0,00%	0,00%



UNIÃO DAS FREGUESIAS DE PINHEIRO DA BEMPOSTA,
TRAVANCA E PALMAZ

De: 01/01/2021
Até: 31/12/2021
Pág.: 2

Demonstração de execução orçamental da despesa

Funcionário: Elsa Martins

(Unidade: euros)

Rubrica	Descrição	Despesas por pagar de períodos anteriores	Dotações corrigidas	Cativos / Descativos	Compromissos	Obrigações	Despesas pagas liquidas de reposições		Compromissos a transitar	Obrigações por pagar	Grau de execução orçamental	
							Períodos anteriores	Período corrente			Períodos anteriores	Período corrente
D10	Despesa com passivos financeiros	0,00	0,00	0,00 / 0,00	0,00	0,00	0,00	0,00	0,00	0,00%	0,00%	
D9	Despesa com ativos financeiros	0,00	0,00	0,00 / 0,00	0,00	0,00	0,00	0,00	0,00	0,00%	0,00%	
Total		2 072,94	673 399,84	0,00 / 0,00	594 206,95	403 942,23	2 072,94	400 350,28	190 264,72	1 519,01	0,31%	59,45%

Órgão Executivo
Em 19 de abril de 2022
Suzana Clara Botelho Gomes
Cristina Tavares

Órgão Deliberativo
Em 26 de abril de 2022
Constança A. F. S. Omeças
Ana Isabel Tavares Pinto de Silva
Jani Almeida Vitorino Pinheiro



Carla Silva
Ara Silva
[Signature]
[Signature]
caistiga

União das Freguesias de Pinheiro da Bemposta, Travanca e Palmaz

Fluxos de Caixa e Contas de Ordem

Ano de 2021



UNIÃO DAS FREGUESIAS DE PINHEIRO DA BEMPOSTA, TRAVANCA E PALMAZ

Data: 01/01/2021

a

Data: 31/12/2021

Fluxos de Caixa

(Unidade: euros)

Recebimentos			Pagamentos		
Saldo da gerência anterior:			Despesas orçamentais:		
Execução orçamental	67 420,10		Correntes	269 791,40	
Operações de tesouraria	0,00	67 420,10	Capital	132 631,82	402 423,22
Receitas Orçamentais			Operações de tesouraria		5 344,97
Correntes	366 350,05		Saldo para a gerência seguinte:		
Capital	14 057,97	380 408,02	Execução orçamental	45 404,90	
Operações de tesouraria		5 344,97	Operações de tesouraria	0,00	45 404,90
Total		453 173,09	Total		453 173,09

Contas de Ordem

Saldo da gerência anterior:			Garantias e cauções accionadas		0,00
Garantias e cauções	0,00		Garantias e cauções devolvidas		0,00
Recibos para cobrança	0,00	0,00	Receita virtual cobrada		0,00
Garantias e cauções prestadas		0,00	Receita virtual anulada		0,00
Receita virtual liquidada		0,00	Saldo para a gerência seguinte:		
Total		0,00	Garantias e cauções	0,00	
			Recibos para cobrança	0,00	0,00
			Total		0,00

Órgão Executivo

Em 19 de abril de 2022

Suzana Clara Montagna Gomes
Alcalde
Luís Costa Sobrinho
Dr. Manuel de Silva Oliveira
Cristina Tavares

Órgão Deliberativo

Em 26 de abril de 2022

Constituinte A.F.S. Oliveira
Ana Isabel Tavares Pinho da Silva
António Manuel Vitorino Pinho



Ana Silva
Pinheiro
Castings

União das Freguesias de Pinheiro da Bemposta, Travanca e Palmaz

**Fluxos de Caixa
(Desagregados)**

Ano de 2021



**UNIÃO DAS FREGUESIAS DE PINHEIRO DA BEMPOSTA,
TRAVANCA E PALMAZ**

Ana Silva

Cristina
Data: 01/01/2021

a
Data: 31/12/2021

Pinheiro

Fluxos de Caixa (Desagregados) - Recebimentos



(Unidade: euros)

Saldo da Gerência Anterior:		
	Execução Orçamental:	67 420,10
	Operações de Tesouraria:	0,00
Código	Designação	Montante
	Receitas Correntes	
. .01	Impostos diretos	7.572,77
. .01.02	Outros	7.572,77
. .01.02.02	Imposto municipal sobre imóveis	7.572,77
. .04	Taxas, multas e outras penalidades	5.506,25
. .04.01	Taxas	5.506,25
. .04.01.23	Taxas específicas das autarquias locais	5.506,25
. .04.01.23.04	Animais	1.035,00
. .04.01.23.99	Outras taxas específicas das autarquias locais	4.471,25
. .04.01.23.99.09	Cemitérios	2.015,00
. .04.01.23.99.99	Outras	2.456,25
. .04.02	Multas e outras penalidades	0,00
. .04.02.99	Multas e penalidades diversas	0,00
. .05	Rendimentos da propriedade	0,00
. .05.02	Juros - Sociedades Financeiras	0,00
. .05.02.01	Bancos e outras instituições financeiras	0,00
. .06	Transferências correntes	283.197,45
. .06.01	Sociedades e quase-sociedades não financeiras	0,00
. .06.01.02	Privadas	0,00
. .06.03	Administração central	148.315,38
. .06.03.01	Estado	144.524,04
. .06.03.01.04	Fundo de financiamento das freguesias	129.066,00
. .06.03.01.05	Artigo 38º, nº 8 da Lei 73/2013	6.536,00
. .06.03.01.99	Outras	8.922,04
. .06.03.01.99.01	DGAL - Remunerações dos eleitos locais	8.922,04
. .06.03.09	Serviços e fundos autónomos - Subsistema de protecção à família e políticas activas de emprego e formação profissional	3.791,34
. .06.03.09.01	IEFP - Instituto de Emprego e Formação Profissional	3.791,34
. .06.05	Administração local	134.682,07
. .06.05.01	Continente	134.682,07
. .06.05.01.01	Municípios	134.682,07



 Ana Silva

.06.05.01.01.01	Município de Oliveira de Azeméis - Acordo de execução	129.188,00
.06.05.01.01.02	Município de Oliveira de Azeméis - Protocolo electricidade JI Travanca	1.800,00
.06.05.01.01.03	Município de Oliveira de Azeméis - Eleições e recenseamento eleitoral	3.694,07
.06.05.01.01.04	Município de Oliveira de Azeméis - Protocolos diversos	0,00
.06.07	Instituições sem fins lucrativos	0,00
.06.07.01	Instituições sem fins lucrativos	0,00
.06.08	Famílias	200,00
.06.08.01	Famílias	200,00
.07	Venda de bens e serviços correntes	68.514,15
.07.01	Venda de bens	124,96
.07.01.05	Bens inutilizados	0,00
.07.01.06	Produtos agrícolas e pecuários	0,00
.07.01.99	Outros	124,96
.07.01.99.01	Posto CTT	124,96
.07.01.99.99	Outros	0,00
.07.02	Serviços	63.420,23
.07.02.01	Aluguer de espaços e equipamentos	0,00
.07.02.08	Serviços sociais, recreativos, culturais e de desporto	0,00
.07.02.08.01	Serviços sociais	0,00
.07.02.08.02	Serviços recreativos	0,00
.07.02.08.02.99	Outros	0,00
.07.02.08.03	Serviços culturais	0,00
.07.02.08.03.99	Outros	0,00
.07.02.09	Serviços específicos das autarquias	63.420,23
.07.02.09.04	Trabalhos por conta de particulares	19.777,50
.07.02.09.04.01	Esvaziamento de fossas	19.777,50
.07.02.09.05	Cemitérios	43.270,00
.07.02.09.05.01	Cemitérios - Inumações, exumações e transladações	3.320,00
.07.02.09.05.02	Cemitérios - Concessões de sepulturas	36.050,00
.07.02.09.05.03	Cemitérios - Substituição de terra por areia nas sepulturas	3.900,00
.07.02.09.99	Outros	372,73
.07.02.09.99.01	Serviços CTT	237,28
.07.02.09.99.02	Fotocópias	60,45
.07.02.09.99.03	Certificações de fotocópias	75,00
.07.02.09.99.99	Outros	0,00
.07.03	Rendas	4.968,96
.07.03.02	Edifícios	4.968,96
.08	Outras receitas correntes	1.559,43
.08.01	Outras	1.559,43
.08.01.99	Outras	1.559,43
.08.01.99.99	Diversas	1.559,43
	Total das Receitas Correntes	366.350,05
	Receitas de Capital	

 castings
 Ana Silva  de

.09	Venda de bens de investimento		0,00
.09.04	Outros bens de investimento		0,00
.09.04.01	Sociedades e quase-sociedades não financeiras		0,00
.09.04.01.01	Equipamento de transporte		0,00
.10	Transferências de capital		14.057,97
.10.03	Administração central		0,00
.10.03.07	Estado - Participação comunitária em projectos co-financiados		0,00
.10.03.07.01	FEADER		0,00
.10.05	Administração local		14.057,97
.10.05.01	Continente		14.057,97
.10.05.01.01	Municípios		14.057,97
.10.05.01.01.01	Município de Oliveira de Azeméis - Contrato interadministrativo de cooperação financeira		14.057,97
.10.05.01.01.02	Município de Oliveira de Azeméis - Apoio Financeiro Aldeia Vilarinho		0,00
.16	Saldo da gerência anterior		0,00
.16.01	Saldo orçamental		0,00
.16.01.01	Na posse do serviço		0,00
		Total das Receitas de Capital	14.057,97
		Total das Receitas Correntes	366.350,05
		Total das Receitas de Capital	14.057,97
		Total Geral	380.408,02

Operações de Tesouraria:		5 344,97
Total:		453 173,09 €



UNIÃO DAS FREGUESIAS DE PINHEIRO DA BEMPOSTA,
TRAVANCA E PALMAZ

Autarquia

Ana Silva

Maria Pinho

crisling

Data: 01/01/2021



a

Data: 31/12/2021

Fluxos de Caixa (Desagregados) - Pagamentos

(Unidade: euros)

Código	Designação	Montante
	Despesas Correntes	
. .01	Despesas com o pessoal	85 076,53
. .01.01	Remunerações certas e permanentes	61 724,82
. .01.01.01	Titulares de órgãos de soberania e membros de órgãos autárquicos	25 817,51
. .01.01.04	Pessoal dos quadros - Regime de contrato individual de trabalho	27 262,05
. .01.01.04.01	Pessoal em funções	27 262,05
. .01.01.04.02	Alterações obrigatórias de posicionamento remuneratório	0,00
. .01.01.08	Pessoal a aguardar aposentação	0,00
. .01.01.13	Subsídio de refeição	3 844,62
. .01.01.14	Subsídios de férias e de Natal	4 800,64
. .01.01.15	Remunerações por doença e maternidade/paternidade	0,00
. .01.02	Abonos variáveis ou eventuais	4 218,93
. .01.02.02	Horas extraordinárias	0,00
. .01.02.04	Ajudas de custo	0,00
. .01.02.05	Abono para falhas	1 686,94
. .01.02.12	Indemnizações por cessação de funções	0,00
. .01.02.13	Outros suplementos e prémios	2 531,99
. .01.02.13.02	Outros	0,00
. .01.02.13.02.01	Suplemento de penosidade e insalubridade	0,00
. .01.02.13.03	Senhas de Presença	2 531,99
. .01.02.13.03.01	Senhas de presença - Reuniões do executivo	1 536,84
. .01.02.13.03.02	Senhas de presença - Reuniões da Assembleia	995,15
. .01.02.14	Outros abonos em numerário ou espécie	0,00
. .01.03	Segurança social	19 132,78
. .01.03.01	Encargos com a saúde	5 307,47
. .01.03.05	Contribuições para a segurança social	12 688,71
. .01.03.05.02	Segurança social do pessoal em regime de contrato de trabalho em funções públicas (RCTFP)	12 688,71
. .01.03.05.02.01	Caixa Geral de Aposentações	5 874,00
. .01.03.05.02.02	Segurança social - Regime geral	6 814,71
. .01.03.05.03	Outros	0,00
. .01.03.09	Seguros	1 136,60
. .01.03.09.01	Seguros de acidentes no trabalho e doenças profissionais	1 136,60
. .02	Aquisição de bens e serviços	151 604,55
. .02.01	Aquisição de bens	15 090,10

 Ana Silva Cestivo DTS

. .02.01.02	Combustíveis e lubrificantes	10 967,90
. .02.01.02.01	Gasolina	445,59
. .02.01.02.02	Gasóleo	9 652,31
. .02.01.02.99	Outros	870,00
. .02.01.04	Limpeza e higiene	406,54
. .02.01.05	Alimentação - Refeições confeccionadas	175,60
. .02.01.05.01	Alimentação - Passeio sénior	0,00
. .02.01.05.02	Alimentação - Refeições confeccionadas	175,60
. .02.01.07	Vestuário e artigos pessoais	287,67
. .02.01.08	Material de escritório	605,95
. .02.01.09	Produtos químicos e farmacêuticos	0,00
. .02.01.14	Outro material - Peças	0,00
. .02.01.15	Prémios, condecorações e ofertas	1 811,34
. .02.01.16	Mercadorias para venda	358,44
. .02.01.16.03	Outras	358,44
. .02.01.16.03.01	Posto CTT	358,44
. .02.01.17	Ferramentas e utensílios	424,16
. .02.01.18	Livros e documentação técnica	0,00
. .02.01.19	Artigos honoríficos e de decoração	30,00
. .02.01.20	Material de educação, cultura e recreio	22,50
. .02.01.21	Outros bens	0,00
. .02.02	Aquisição de serviços	136 514,45
. .02.02.01	Encargos das instalações	8 661,90
. .02.02.01.01	Eletricidade	8 302,14
. .02.02.01.02	Água	359,76
. .02.02.02	Limpeza e higiene	712,00
. .02.02.03	Conservação de bens	92 152,37
. .02.02.03.01	Manutenção de viaturas e equipamentos	12 727,86
. .02.02.03.02	Manutenção de parques infantis e equipam. desportivos	0,00
. .02.02.03.03	Manutenção de caminhos e arruamentos	57 292,80
. .02.02.03.04	Manutenção de chafarizes e fontanários públicos	719,71
. .02.02.03.05	Manutenção de toponímia	0,00
. .02.02.03.06	Manutenção de sinalização vertical não iluminada	356,70
. .02.02.03.07	Manutenção de cemitérios	1 019,30
. .02.02.03.08	Manutenção de património da freguesia	8 944,82
. .02.02.03.09	Manutenção dos edifícios escolares	5 843,13
. .02.02.03.10	Manutenção de espaços verdes	5 248,05
. .02.02.05	Locação de material de informática	2 464,32
. .02.02.08	Locação de outros bens	701,74
. .02.02.09	Comunicações	2 092,71
. .02.02.10	Transportes	100,00

Ana Silva
 Ana Silva
 Cristina
 DSS

.02.02.10.01	Transportes - Passeio sénior	0,00
.02.02.10.02	Transportes	100,00
.02.02.11	Representação dos serviços	0,00
.02.02.12	Seguros	1 074,42
.02.02.13	Deslocações e estadas	7 041,70
.02.02.14	Estudos, pareceres, projectos e consultadoria	4 876,29
.02.02.15	Formação	0,00
.02.02.16	Seminários, exposições e similares	0,00
.02.02.16.01	Atividades e eventos culturais	0,00
.02.02.17	Publicidade	157,09
.02.02.18	Vigilância e segurança	1 569,93
.02.02.19	Assistência técnica	489,20
.02.02.20	Outros trabalhos especializados	10 123,16
.02.02.22	Serviços de saúde	474,00
.02.02.24	Encargos de cobrança de receitas	188,52
.02.02.25	Outros serviços	3 635,10
.02.02.25.01	Mesas de voto	3 635,10
.02.02.25.99	Outros serviços	0,00
.03	Juros e outros encargos	0,00
.03.05	Outros juros	0,00
.03.05.02	Outros	0,00
.03.05.02.02	Juros de Mora	0,00
.03.06	Outros encargos financeiros	0,00
.03.06.01	Outros encargos financeiros	0,00
.04	Transferências correntes	32 566,05
.04.03	Administração central	2 560,00
.04.03.05	Serviços e fundos autónomos	2 560,00
.04.03.05.01	Agrupamento de escolas	2 560,00
.04.05	Administração local	813,61
.04.05.01	Continente	813,61
.04.05.01.05	Associações de freguesias	813,61
.04.05.01.05.01	ANAFRE	813,61
.04.07	Instituições sem fins lucrativos	12 207,50
.04.07.01	Instituições sem fins lucrativos	12 207,50
.04.08	Famílias	16 984,94
.04.08.02	Outras	16 984,94
.04.08.02.01	Programas ocupacionais	16 984,94
.06	Outras despesas correntes	544,27
.06.02	Diversas	544,27
.06.02.01	Impostos e taxas	182,23
.06.02.01.01	Impostos e taxas pagos pela Autarquia	150,00
.06.02.01.01.99	Outras	150,00
.06.02.01.02	Restituições de impostos ou taxas cobrados	32,23

Ana Silva
Cristina

.06.02.03	Outras	362,04
.06.02.03.01	Outras restituições	0,00
.06.02.03.04	Serviços bancários	362,04
.06.02.03.05	Outras	0,00
	Total das Despesas Correntes	269 791,40
	Despesas de Capital	
.07	Aquisição de bens de capital	132 631,82
.07.01	Investimentos	132 631,82
.07.01.01	Terrenos	0,00
.07.01.03	Edifícios	35 406,35
.07.01.03.01	Instalações de serviços	0,00
.07.01.03.05	Escolas	7 054,83
.07.01.03.07	Outros	28 351,52
.07.01.03.07.01	Capela Mortuária de Palmaz	28 351,52
.07.01.04	Construções diversas	76 262,72
.07.01.04.01	Viadutos, arruamentos e obras complementares	70 472,37
.07.01.04.05	Parques e jardins	0,00
.07.01.04.06	Instalações desportivas e recreativas	0,00
.07.01.04.09	Sinalização e trânsito	0,00
.07.01.04.12	Cemitérios	5 790,35
.07.01.06	Material de transporte	19 500,00
.07.01.06.02	Outro	19 500,00
.07.01.06.02.01	Viatura	19 500,00
.07.01.07	Equipamento de informática	0,00
.07.01.08	Software informático	0,00
.07.01.09	Equipamento administrativo	720,85
.07.01.11	Ferramentas e utensílios	741,90
.07.01.15	Outros investimentos	0,00
.07.03	Bens de domínio público	0,00
.07.03.05	Bens do património histórico, artístico e cultural	0,00
.07.03.05.01	Aldeia de Vilarinho São Luís	0,00
.07.03.05.02	Zona Histórica de Bemposta	0,00
.08	Transferências de capital	0,00
.08.07	Instituições sem fins lucrativos	0,00
.08.07.01	Instituições sem fins lucrativos	0,00
	Total das Despesas de Capital	132 631,82
	Total das Despesas Correntes	269 791,40
	Total das Despesas de Capital	132 631,82
	Total Geral	402 423,22

[Handwritten signatures and names]
Ana Silva cristina *[initials]* *[initials]*

Operações de Tesouraria:	5 344,97
Saldo para a Gerência Seguinte:	
Execução Orçamental:	45 404,90
Operações de Tesouraria:	0,00
Total:	453 173,09



**UNIÃO DAS FREGUESIAS DE PINHEIRO DA BEMPOSTA,
TRAVANCA E PALMAZ**

Mapa de Fluxos de Caixa Desagregados

Órgão Executivo

Em 19 de abril de 2022

Suzana Clara Matúgua Gomes

Presidente

Luísa Rosa Sobrinho Aires

Davide Manuel da Silva Oliveira

Cristina Tavares

Órgão Deliberativo

Em 26 de abril de 2022

Constância A. D. S. Ocrim

Ana Isabel Tavares Pinto do Silve

Mari Alexandra Valente Pinho



[Handwritten signature]

Ana Silva

[Handwritten signature]

[Handwritten signature]
Castro

União das Freguesias de Pinheiro da Bemposta, Travanca e Palmaz

Execução do Plano Plurianual de Investimentos

Ano de 2021



UNIÃO DAS FREGUESIAS DE PINHEIRO DA BEMPOSTA, TRAVANCA E PALMAZ

Ana Silva

De: 01/01/2021

Até: 31/12/2021

Pág.: 1

Carla
Ana Silva

Execução do Plano Plurianual de Investimentos

(Unidade: euros)

Objectivo	Número do projeto	Designação do projeto	Classificação Económica	Forma de realização	Fonte de Financiamento			Datas		Montante Previsto			Montante Executado			Nível de Execução Financeira Anual (%)	Nível de Execução Financeira Global (%)
					RG	RP	UE	EMPR	Início	Fim	Ano 2021	Anos Seguintes	Total	Anos Anteriores	Ano 2021		
1	2019/11.12	Aquisição de equipamento informático	.07.01.07.	O	0	100	0	0	01/01/2019	31/12/2025	750,00	3.000,00	3.750,00	0,00	0,00	0,00	0,00%
1	2019/11.13	Aquisição de software informático	.07.01.08.	O	0	100	0	0	01/01/2019	31/12/2025	250,00	1.000,00	1.250,00	0,00	0,00	0,00	0,00%
1	2018/11.11	Requalificação e conservação de edifícios	.07.01.03.01.	E	0	100	0	0	01/01/2018	31/01/2025	1.250,00	20.000,00	21.250,00	4.770,00	0,00	4.770,00	18,33%
1	2018/11.12	Aquisição de ferramentas e maquinaria	.07.01.11.	O	0	100	0	0	01/01/2018	31/12/2025	1.500,00	6.000,00	7.500,00	546,00	741,90	1.287,90	16,01%
1	2019/11.11	Aquisição de viatura	.07.01.06.02.01	O	0	100	0	0	01/01/2019	31/12/2021	19.500,00	0,00	19.500,00	0,00	19.500,00	19.500,00	100,00%
1	2020/11.11	Aquisição de terrenos	.07.01.01.	O	0	100	0	0	01/01/2020	31/12/2025	100,00	20.000,00	20.100,00	10.600,00	0,00	10.600,00	34,53%
1	2021/11.11	Aquisição de equipamento administrativo	.07.01.09.	O	0	100	0	0	01/01/2021	31/12/2025	1.000,00	4.000,00	5.000,00	0,00	720,85	720,85	14,42%
1	2021/11.12	Aquisição de equipamentos diversos	.07.01.15.	O	0	100	0	0	01/01/2021	31/12/2025	250,00	1.000,00	1.250,00	0,00	0,00	0,00	0,00%
2	2018/21.12	Parque infantil da escola de Areosa	.07.01.03.05.	E	0	100	0	0	01/01/2018	31/12/2022	100,00	20.000,00	20.100,00	0,00	0,00	0,00	0,00%
2	2018/21.11	Parque infantil da escola do Curval	.07.01.03.05.	E	0	100	0	0	01/01/2018	31/12/2021	5.000,00	0,00	5.000,00	0,00	0,00	0,00	0,00%
2	2021/21.13	Substituição de relvado sintético na escola da Areosa	.07.01.03.05.	E	0	100	0	0	01/01/2021	31/12/2021	7.750,00	0,00	7.750,00	0,00	7.054,83	7.054,83	91,03%
2	2018/24.23	Requalificação da zona histórica de Bemposta	.07.03.05.02.	E	0	100	0	0	01/01/2018	31/12/2025	100,00	80.000,00	80.100,00	0,00	0,00	0,00	0,00%
2	2020/24.21	Renovação da Alameda de Vilarinho de São Luís	.07.03.05.01.	E	0	100	0	0	01/01/2020	31/12/2025	199.495,00	80.000,00	279.495,00	0,00	0,00	0,00	0,00%
2	2018/24.61	Beneficiação do parque natural de Falcos	.07.01.04.05.	E	0	100	0	0	01/01/2020	31/12/2025	100,00	40.000,00	40.100,00	2.717,10	0,00	2.717,10	6,35%
2	2019/24.63	Obras no cemitério de Palmaz	.07.01.04.12.	E	0	100	0	0	01/01/2020	30/12/2025	10.000,00	12.500,00	22.500,00	1.672,80	4.293,00	5.965,80	24,68%
2	2019/24.61	Obras no cemitério de Pinheiro da Bemposta	.07.01.04.12.	E	0	100	0	0	01/01/2019	31/12/2025	2.000,00	10.000,00	12.000,00	11.445,40	1.497,35	12.942,75	74,87%
2	2019/24.62	Obras no cemitério de Travanca	.07.01.04.12.	E	0	100	0	0	01/01/2020	31/12/2025	1.000,00	10.000,00	11.000,00	824,10	0,00	824,10	0,00%
2	2020/24.62	Requalificação de espaços verdes	.07.01.04.05.	E	0	100	0	0	01/01/2020	31/12/2025	100,00	4.000,00	4.100,00	0,00	0,00	0,00	0,00%
2	2016/24.63	Construção de capela mortuária de Palmaz	.07.01.03.07.01	E	0	100	0	0	01/01/2016	31/12/2021	30.000,00	0,00	30.000,00	68.183,17	28.351,52	96.534,69	98,32%
2	2018/25.23	Beneficiação do polidesportivo de Travanca	.07.01.04.06.	E	0	100	0	0	01/01/2018	31/12/2025	100,00	20.000,00	20.100,00	0,00	0,00	0,00	0,00%
2	2019/25.23	Beneficiação do polidesportivo de Palmaz	.07.01.04.06.	E	0	100	0	0	01/01/2019	31/12/2025	100,00	20.000,00	20.100,00	0,00	0,00	0,00	0,00%
3	2018/33.11	Signalização e toponímia	.07.01.04.09.	O	0	100	0	0	01/01/2018	31/12/2025	100,00	4.000,00	4.100,00	0,00	0,00	0,00	0,00%
3	2018/33.13	Alargamento, drenagem e pavimentação da rede viária geral	.07.01.04.01.	E	0	100	0	0	01/01/2020	31/12/2025	40.597,74	95.000,00	135.597,74	34.212,91	32.425,15	66.638,06	79,87%

Ana Silva

sq

UNIÃO DAS FREGUESIAS DE PINHEIRO DA BEMPOSTA, TRAVANCA E PALMAZ

De: 01/01/2021

Até: 31/12/2021

Pág.: 2

cc: stipe

Execução do Plano Plurianual de Investimentos

[Handwritten signatures]

(Unidade: euros)

Objectivo	Número do projeto	Designação do projeto	Classificação Económica	Forma de realização	Fonte de Financiamento			Datas		Montante Previsto			Montante Executado			Nível de Execução Financeira Anual (%)	Nível de Execução Financeira Global (%)	
					RG	RP	UE	EMPR	Início	Fim	Ano 2021	Anos Seguintes	Total	Anos Anteriores	Ano 2021			Total
3	2020/33.13	Requalificação da área envolvente ao edifício sede da Junta de Freguesia	.07.01.04.01.	E	0	100	0	0	01/01/2020	31/12/2021	41 847,00	0,00	41 847,00	0,00	38 047,22	38 047,22	90,92%	90,92%
3	2018/33.12	Alargamento, drenagem e pavimentação Rua Meeiros/Rua de Fontela (ligação entre Damonda e Figueiredo)	.07.01.04.01.	E	0	100	0	0	01/01/2018	31/12/2022	1 000,00	0,00	1 000,00	9 762,60	0,00	9 762,60	0,00%	90,71%
Totais:										363 989,74	450 500,00	814 489,74	144 734,08	132 631,82	277 365,90	38,44%	28,92%	



UNIÃO DAS FREGUESIAS DE PINHEIRO DA BEMPOSTA, TRAVANCA E PALMAZ

Execução do Plano Plurianual de Investimentos

Órgão Executivo

Em 19 de abril de 2022

Luísa Clara Portugal Gomes
Presidente

Luís Costa Soares do Amaral
Deputado Manuel da Silva Oliveira
Cristina TAVARES

Órgão Deliberativo

Em 26 de abril de 2022

Construção João S. Oliveira
Ana Isabel TAVARES Pinto da Silva
Luís Alexandre Vitorino Pinheiro



Carilho
Ana Silve
Pinheiro

de la
AS
castings

União das Freguesias de Pinheiro da Bemposta, Travanca e Palmaz

**Operações de
Tesouraria**

Ano de 2021



UNIÃO DAS FREGUESIAS DE PINHEIRO DA BEMPOSTA,
TRAVANCA E PALMAZ

[Handwritten signature]
Ana Silva

[Handwritten signature]
Cristina
[Handwritten signature]
DAS
[Handwritten signature]

[Handwritten signature]
Jui Pinho

De: 2021-01-01

Até: 2021-12-31

Pág.: 1

Operações de Tesouraria

(Unidade: euros)

Código POCAL		Saldo da Gerência Anterior		Movimento Anual		Saldo para a Gerência Seguinte
Código	Descrição	Devedor	Credor	Devedor	Credor	
17.02.01	IGCP - Certificados de Renda Perpétua	0,00	0,00	20,12	20,12	0,00
17.02.03	Município Oliveira de Azeméis - Resíduos Sólidos	0,00	0,00	4 050,05	4 050,05	0,00
17.02.04	Município Oliveira de Azeméis - CAF	0,00	0,00	1 274,80	1 274,80	0,00
17.02.02	Outras	0,00	0,00	0,00	0,00	0,00
17.01.01	IRS	0,00	0,00	0,00	0,00	0,00
17.01.02	Caixa Geral de Aposentações	0,00	0,00	0,00	0,00	0,00
17.01.03	ADSE	0,00	0,00	0,00	0,00	0,00
17.01.07	Sobretaxa Extraordinária	0,00	0,00	0,00	0,00	0,00
17.01.08	Taxa Social Única	0,00	0,00	0,00	0,00	0,00
17.01.06	Imposto de Selo	0,00	0,00	0,00	0,00	0,00
Total		0,00	0,00	5 344,97	5 344,97	0,00



de
Sh
Pinheiro
Cristina
Ano silva

União das Freguesias de Pinheiro da Bemposta, Travanca e Palmaz

**Transferências e
Subsídios**

Ano de 2021



UNIÃO DAS FREGUESIAS DE PINHEIRO DA BEMPOSTA, TRAVANCA E PALMAZ

João Ribeiro
Carla

Ano: 2021

De: Janeiro
Até: Dezembro

Ana Silva

Cristina

Transferências e Subsídios Recebidos

Tipo de Receita		Disposições Legais	Finalidade	Entidade Financiadora	Receita Prevista	Receita Recebida	Receita Prevista e não Recebida	Devolução de Transferências	Obs
Transferências correntes									
06.03.01.04			Fundo de financiamento das freguesias		129 066,00	129 066,00	0,00	0,00	
06.03.01.05		Lei nº 73/2013 de 3 de setembro, que estabelece o regime financeiro das Autarquias Locais	Excedente FFF (nº 8 do artigo 38º da Lei nº 73/2013)	DGAL - Direcção Geral das Autarquias Locais	6 536,00	6 536,00	0,00	0,00	
06.03.01.99.01			Remunerações dos eleitos locais		6 505,00	8 922,04	0,00	0,00	
06.03.09.01		Portaria nº 128/2009 de 30 de janeiro, alterada pelas Portarias nº 294/2010 de 31 de maio, nº 164/2011 de 18 de abril, nº 378-H/2013 de 31 de dezembro, nº 20-B/2014 de 30 de janeiro, regulamentada pelo Despacho nº 1573-A/2014 de 30 de janeiro	Medidas contrato emprego-inserção CEI+	IEFP - Instituto de Emprego e Formação Profissional	20 640,00	3 791,34	16 848,66	0,00	
06.05.01.01.01			Acordo de execução de delegação de competências		129 189,00	129 188,00	1,00	0,00	
06.05.01.01.02		Lei nº 75/2013 de 12 de setembro, que estabelece o regime jurídico das Autarquias Locais	Protocolo de cedência de instalações - encargos com a energia elétrica onde funciona o Jardim de Infância de Travanca	Município de Oliveira de Azeméis - Câmara Municipal	1 800,00	1 800,00	0,00	0,00	
06.05.01.01.03			Verba para compensação dos membros das mesas de voto e recenseamento eleitoral (verba proveniente da DGAI)		3 750,00	3 694,07	0,00	0,00	
06.08.01		Nº 1 e 2 do artigo 62º do EBF - Estatuto dos Beneficiários Fiscais	Donativos recebidos sem contrapartidas, destinados exclusivamente a fins de carácter social	Diversos particulares	500,00	200,00	300,00	0,00	
Total Transferências Correntes					297 986,00	283 197,45	17 149,66	0,00	

(Unidade: euros)



UNIÃO DAS FREGUESIAS DE PINHEIRO DA BEMPOSTA, TRAVANCA E PALMAZ

Ano: 2021

De: Janeiro
Até: Dezembro

Transferências e Subsídios Recebidos

(Unidade: euros)

Tipo de Receita	Disposições Legais	Finalidade	Entidade Financiadora	Receita Prevista	Receita Recebida	Receita Prevista e não Recebida	Devolução de Transferências	Obs
Transferências de capital								
10.05.01.01.01	Lei nº 75/2013 de 12 de setembro, que estabelece o regime jurídico das Autarquias Locais	Contrato Interadministrativo de apoio financeiro para a realização de obras de requalificação na área envolvente ao edifício sede da Junta de Freguesia de Pinheiro da Bemposta	Município de Oliveira de Azeméis - Câmara Municipal	17 500,00	14 057,97	3 442,03	0,00	
Total Transferências de Capital				17 500,00	14 057,97	3 442,03	0,00	
Subsídios				0,00	0,00	0,00	0,00	
Total Subsídios				0,00	0,00	0,00	0,00	

ÓRGÃO EXECUTIVO

Em 19 de abril de 2022

Susana Clara Morgado Gomes
Presidente

Luís Carlos Soares Elias
Delegado Municipal de Silva Oliveira

Cristina TAVARES

ÓRGÃO DELIBERATIVO

Em 26 de abril de 2022

Constituinte do S. Órgão

Ana Isabel Tavares Pinto de Silva
Presidente do Município de Pinheiro da Bemposta



UNIÃO DAS FREGUESIAS DE PINHEIRO DA BEMPOSTA, TRAVANCA E PALMAZ

Transferências e Subsídios Concedidos

Ano: 2021
De: Janeiro
Até: Dezembro

Tipo de Despesa	Disposições Legais	Finalidade	Entidade Beneficiária	Despesas Orçamentadas	Despesas Autorizadas	Despesas Pagas	Despesas Autorizadas e não Pagas	Devolução de Transferências	Obs
Transferências correntes									
04.03.05.01	Lei nº 75/2013 de 12 de setembro, que estabelece o regime jurídico das Autarquias Locais	Apoio financeiro para expediente e limpeza	Agrupamento de Escolas de Loureiro	2 600,00	2 560,00	2 560,00	0,00	0,00	
04.05.01.05.01	Artigo 12º dos estatutos da ANAFRE	Quotas do ano de 2021	ANAFRE - Associação Nacional de Freguesias	905,00	813,61	813,61	0,00	0,00	
		Apoio financeiro para atividades culturais	Sociedade Musical Harmonia Pinheirense		1 000,00	1 000,00	0,00	0,00	
		Apoio financeiro para atividades sociais	Centro Social e Paroquial de Pinheiro da Bemposta		1 050,00	1 050,00	0,00	0,00	
		Apoio financeiro para atividades sociais	Patronato de Santo António		1 050,00	1 050,00	0,00	0,00	
		Apoio financeiro para atividades sociais e culturais	Comissão de Melhoramentos Locais de Palmaz		2 050,00	2 050,00	0,00	0,00	
		Apoio financeiro para atividades desportivas	Futebol Clube Pinheirense		1 000,00	1 000,00	0,00	0,00	
		Apoio financeiro para atividades culturais e desportivas	Grupo Juvenil de Pinheiro da Bemposta		350,00	350,00	0,00	0,00	
04.07.01	Lei nº 75/2013 de 12 de setembro, que estabelece o regime jurídico das Autarquias Locais	Quotas do ano de 2021	ADRIEM - Associação de Desenvolvimento Regional Integrado das Terras de Santa Maria	12 500,00	50,00	50,00	0,00	1,00	
		Apoio financeiro para atividades culturais e desportivas	Clube Mini de Portugal		300,00	300,00	0,00	0,00	
		Apoio financeiro para atividades culturais	Desafio D'Arte - Associação Cenográfica de Pinheiro da Bemposta		550,00	550,00	0,00	0,00	
		Apoio financeiro para atividades culturais	Associação Figueiredo de Rey		350,00	350,00	0,00	0,00	
		Apoio financeiro para atividades culturais	Associação Tradições de S. Luis		250,00	250,00	0,00	0,00	
		Apoio financeiro para atividades culturais	Associação Recreativa e Cultural do Curval		350,00	350,00	0,00	0,00	

(Unidade: euros)

Ana Silva
Pinheiro
Costas



UNIÃO DAS FREGUESIAS DE PINHEIRO DA BEMPOSTA, TRAVANCA E PALMAZ

Ano: 2021

De: Janeiro
Até: Dezembro

Outubro

Ano Silva

Pinheiro

Transferências e Subsídios Concedidos

Tipo de Despesa	Disposições Legais	Finalidade	Entidade Beneficiária	Despesas Orçamentadas	Despesas Autorizadas	Despesas Pagas	Despesas Autorizadas e não Pagas	Devolução de Transferências	Obs	
04.07.01	Lei nº 75/2013 de 12 de setembro, que estabelece o regime jurídico das Autarquias Locais	Apio financeiro para atividades culturais	Associação Cultural de Travanca		300,00	300,00	0,00	0,00		
		Apio financeiro para atividades culturais	A TEC - Associação de Teatro Experimental do Curval		300,00	300,00	0,00	0,00		
		Apio financeiro para atividades desportivas	Caíma Radical Clube TT		350,00	350,00	0,00	0,00		
		Apio financeiro para atividades culturais	Associação Desportiva, Recreativa e Cultural de Palmaz		300,00	300,00	0,00	0,00		
		Apio financeiro para atividades culturais	Núcleo de Camionistas Terras de La-Salette		300,00	300,00	0,00	0,00		
					Grupo Folclórico de Palmaz	12 500,00	50,00	50,00	0,00	
				Apio financeiro para viagem de finalistas, prenda de Natal, atividades culturais e compra de quadro interactivo para a EB1 de Travanca	Associação de Pais da EB1 de Travanca		1 100,00	1 100,00	0,00	
04.08.02.01	Portaria nº 128/2009 de 30 de janeiro, alterada pelas Portarias nº 294/2010 de 31 maio, nº 164/2011 de 18 de abril, nº 378-H/2013 de 31 de dezembro, nº 20-B/2014 de 30 de janeiro, regulamentada pelo Despacho nº 1573-A/2014 de 30 de janeiro	Apio financeiro para viagem de finalistas, prenda de Natal e atividades culturais	Associação de Pais e EE Alunos Escolas Pinheiro da Bemposta, Travanca e Palmaz		772,50	772,50	0,00	0,00		
		Apio financeiro para viagem de finalistas, prenda de Natal e atividades culturais	Associação de pais da EB do Curval		285,00	285,00	0,00	0,00		
		Apio financeiro para "Natal do Bombeiro 2021"	Associação Humanitária Bombeiros Voluntários de Oliveira de Azeméis			100,00	100,00	0,00	0,00	
					Tiago Monteiro	6 851,49	6 851,49	0,00	0,00	
				Contratos emprego-inserção CEI e CEI+	Bruno Navarro Monteiro	2 323,92	2 323,92	0,00	0,00	
					Vitor Dinis Ferreira Quental	5 352,64	5 352,64	0,00	0,00	
						23 280,00				

(Unidade: euros)



UNIÃO DAS FREGUESIAS DE PINHEIRO DA BEMPOSTA, TRAVANCA E PALMAZ

Ano: 2021

De: Janeiro
Até: Dezembro

Transferências e Subsídios Concedidos

(Unidade: euros)

Tipo de Despesa	Disposições Legais	Finalidade	Entidade Beneficiária	Despesas Orçamentadas	Despesas Autorizadas	Despesas Pagas	Despesas Autorizadas e não Pagas	Devolução de Transferências	Obs
04.08.02.01	Portaria nº 128/2009 de 30 de Janeiro, alterada pelas Portarias nº 294/2010 de 31 maio, nº 164/2011 de 18 de abril, nº 378-H/2013 de 31 de dezembro, nº 20-B/2014 de 30 de janeiro, regulamentada pelo Despacho nº 1573-A/2014 de 30 de janeiro	Contratos emprego-inserção CEI e CEI +	Liliana Patricia de Almeida Mota		1 263,99	1 263,99	0,00	0,00	
			Bruno Manuel Pereira Figueiredo	23 280,00	19,40	19,40	0,00	0,00	
			Júlio Manuel Henriques Marques		1 173,50	1 173,50	0,00	0,00	
Total Transferências Correntes				39 285,00	32 566,05	32 566,05	0,00	1,00	
Total Transferências de Capital				0,00	0,00	0,00	0,00	0,00	
Total Subsídios				0,00	0,00	0,00	0,00	0,00	

ÓRGÃO EXECUTIVO

Em 19 de abril de 2022

Luísa Clara Montague Gomes

Luísa Clara Montague Gomes

Duarte Inácio da Silva Oliveira

Cristina Tavares

ÓRGÃO DELIBERATIVO

Em 26 de abril de 2022

António Luís Ferraz S. Drum

Ana Isabel Tavares Pinto de Silva

Paulo Alexandre Valente Filho



La
Ana Silva
João Pinho
DPS
João
Cristina

União das Freguesias de Pinheiro da Bemposta, Travanca e Palmaz

**Outras Dívidas a
Terceiros**

Ano de 2021



**UNIÃO DAS FREGUESIAS DE PINHEIRO DA BEMPOSTA,
TRAVANCA E PALMAZ**

[Handwritten signatures]
Ana Silva
Miguel Pinheiro

[Handwritten signatures]
Ano: 2021
Cristina

Outras Dívidas a Terceiros

(Unidade: euros)

Caraterização da Dívida	Valor Total	Valor Dívida	Valor Pago	Observações
Curto Prazo				
AUTORIDADE TRIBUTÁRIA E ADUANEIRA	225,00	225,00	0,00	
INSTITUTO GESTÃO FINANCEIRA SEGURANÇA SOCIAL, IP	502,17	502,17	0,00	
CAIXA GERAL DE APOSENTAÇÕES	617,45	617,45	0,00	
MEO - SERVIÇOS DE COMUNICAÇÕES E MULTIMÉDIA, SA	91,75	91,75	0,00	
MEO - SERVIÇOS DE COMUNICAÇÕES E MULTIMÉDIA, SA	24,50	24,50	0,00	
MEO - SERVIÇOS DE COMUNICAÇÕES E MULTIMÉDIA, SA	10,46	10,46	0,00	
MEO - SERVIÇOS DE COMUNICAÇÕES E MULTIMÉDIA, SA	19,11	19,11	0,00	
MEO - SERVIÇOS DE COMUNICAÇÕES E MULTIMÉDIA, SA	19,31	19,31	0,00	
AUTORIDADE TRIBUTÁRIA E ADUANEIRA	9,26	9,26	0,00	
Total: Curto Prazo	1 519,01	1 519,01	0,00	
Total	1 519,01	1 519,01	0,00	



UNIÃO DAS FREGUESIAS DE PINHEIRO DA BEMPOSTA, TRAVANCA E PALMAZ

Outras Dívidas a Terceiros

ÓRGÃO EXECUTIVO

Em 19 de abril de 2022

Suzanna Clara Montenegro Gomes
Pinheiro

Devoção Terminal da Silva Oliveira
Cristina Torres

ÓRGÃO DELIBERATIVO

Em 26 de abril de 2022

Constante A. S. Severina

Ana Isabel Tavares Pinto de Silva
Iria Rosalinda Valente Lima



[Handwritten signature]

Ana Silva

[Handwritten signature]
Miguel Pinho

[Handwritten signature]

le.
Castro

União das Freguesias de Pinheiro da Bemposta, Travanca e Palmaz

**Anexos
(Certidões)**

Ano de 2021

CERTIDÃO DE ENTREGA DE RECEITAS

RELATIVAS AO ANO FINANCEIRO DE 2021

DR. CARLOS MANUEL MARTINS MAIA, Chefe de Divisão de Contabilidade e Património, certifica que no exercício de 2021 foram entregues à FREGUESIA DE PINHEIRO DA BEMPOSTA, TRAVANCA E PALMAZ, a importância de CENTO E QUARENTA E OITO MIL, SETECENTOS E QUARENTA EUROS E QUATRO CÊNTIMOS, repartida da seguinte forma:

Capº Orgânico	DESPESAS CORRENTES					Observações
	Classificação Económica	Importâncias			Euros	
020111	04050102		132	882	07	
020111	02020101		1	800	00	

Capº Orgânico	DESPESAS DE CAPITAL					Observações
	Classificação Económica	Importâncias			Euros	
020111	08050102		14	057	97	

Oliveira de Azeméis, 28 de Fevereiro de 2022

No Uso da Competência Delegada

O Chefe de Divisão da Contabilidade e Património

(Carlos Manuel Martins Maia)

CERTIDÃO DE RECEITA

ANO de 2021

A Direção-Geral das Autarquias Locais declara que, durante o ano de 2021, transferiu para a Freguesia de **Pinheiro da Bemposta, Travanca e Palmaz (OLIVEIRA DE AZEMÉIS)**, por conta do capítulo 12 do Orçamento dos Encargos Gerais do Estado, as seguintes importâncias:

RUBRICAS		CLASSIFICAÇÃO ECONÓMICA	MONTANTE (euros)	Obs.
Fundo de Financiamento das Freguesias	Total Ilíquido	04.05.01.CO.A1	129 066,00	1=Σ 2 a 4
	Freguesia		126 147,97	2
	Penhoras (a)		0,00	3
	Serviço Nacional de Saúde (b)		2 918,03	4
Excedente (n.º 8 do artigo 38.º da Lei 73/2013, de 3 de setembro)		04.05.01.CO.A3	6 536,00	5
Remunerações dos Eleitos Locais		04.05.01.CO.A2	8 922,04	6
Programa Equipamentos (c)		08.07.01.00.00	0,00	7
Cooperação Técnica e Financeira		08.05.01.CO.A1	0,00	8
TOTAL DA RECEITA (Capítulo 12)			144 524,04	9 = 1+5+6+7+8
Operações Extra-Orçamentais				
Transferência de competências para as Juntas de freguesia (d)			0,00	10
TOTAL			144 524,04	11 = 9+10

(a) Montante de retenções para Tribunais, CSTAF e outros credores.


(b) Artigo n.º 301.º da Lei n.º 75-B/2021, de 31 de dezembro - OE/2021.

(c) Transferências por conta do capítulo 50 do Orçamento do Ministério da Modernização do Estado e da Administração Pública.

(d) Verbas previstas no artigo 17.º da Lei n.º 56/2012, de 8 de novembro, ou no artigo 38.º da Lei n.º 50/2018, de 16 de agosto, conforme aplicável.

Direção-Geral das Autarquias Locais, em 18 de fevereiro de 2022.

O Diretor-Geral



José Moreira

Certidão

Amélia Maria Rodrigues Oliveira, Directora de Serviços, certifica que durante o período de 1 de Janeiro a 31 de Dezembro de dois mil e vinte e um, foi transferido para a Freguesia de PINHEIRO DA BEMPOSTA, TRAVANCA E PALMAZ, contribuinte n.º 510838782, a importância líquida de sete mil trezentos e cinquenta e dois euros e dois cêntimos respeitante à cobrança de Imposto Municipal sobre Imóveis deduzida, nomeadamente, dos encargos de Liquidação e Cobrança previstos na alínea b) do n.º 4 do artigo 17.º da Lei n.º 72/2013 de 3 de Setembro, conforme a seguinte demonstração:

Descrição	Valor	Apuramento
Receita do Município		
- Imposto	7.568,31	
- Juros Compensatórios	2,78	
- Juros de Mora	1,68	
- Créditos Prescritos	0,00	7.572,77
A Deduzir		
- Reembolsos Emitidos	32,23	
- Encargos de Liquidação e Cobrança	188,52	
- Encargos de Avaliação Geral	0,00	
- Más Cobranças		
- de Imposto	0,00	
- de Juros Compensatórios	0,00	
- de Juros de Mora	0,00	
- Transferências para as Freguesias	0,00	
- Diversos	0,00	220,75
Receita Líquida		7.352,02

Por ser verdade passo a presente certidão destinada a documentar a conta de gerência desse Município.

Autoridade Tributária e Aduaneira, Direcção dos Serviços de Contabilidade e Controlo, 9 de Março de 2022.

A Directora de Serviços,



(Amélia Maria Rodrigues Oliveira)

EXTRATO INTEGRADO



624 0006010888 05 / 01 22010401261995 EX001A



UNIÃO FREG PB TRAVANCA E PALMAZ
 RUA ABEL DA SILVA RIBEIRO, APARTADO 26
 3721-906 PINHEIRO DA BEMPOSTA

Dt. Emissão : 2021-12-31

Nr. Ext. : 12/2021

Cliente : 6010888 - UNIÃO FREG PB TRAVANCA PALMAZ

Período : 2021-12-01 a 2021-12-31

NIB (Nº Identif. Bancária) : 0036 0360 99101166880 54

BIC (Cód. Identif. Bancária) : MPIOPTPL

IBAN (NIB Internacional) : PT50 0036 0360 99101166880 54

Moeda: EUR - EURO

MENSAGEM

Caro Cliente,

Recordamos que:

- Desde 6 de dezembro de 2021, com a descontinuação do Cartão Matriz, a app APPROVA é o método de autenticação solicitado na realização de transações através do Serviço Montepio24. Para continuar a aceder e a realizar transações efetue a adesão à app APPROVA através do serviço Montepio24 (Net24 ou app M24). Para mais informações consulte bancomontepio.pt/aprova;

- A Taxa Anual Nominal (TAN) para as ultrapassagens de crédito é de 15,30%, à qual acrescem os encargos legais em vigor.

Adicionalmente, poderá obter mais informações junto do seu gestor, por telefone ou e-mail (consulte o e-mail de cada balcão) ou ligue 21 724 16 24, custo de chamada de acordo com o tarifário de telecomunicações contratado para rede fixa nacional (atendimento personalizado todos os dias das 08h00 às 00h00).

RESUMO

APLICAÇÕES	Saldo Disponível	Saldo Contabilístico	Moeda
Depósito à Ordem	41.592,24+	41.592,24+	EUR
SERVIÇOS			
Soluções Globais			

DEPÓSITO À ORDEM - MOVIMENTOS - 360.10.116688-0 - CONTA EMPRESAS

MOEDA: EUR

DT. MOVIM.	DT. VALOR	DESCRIÇÃO	MONTANTE	SALDO	MOEDA
			Saldo Inicial	43.226,52+	EUR
2021-12-01	2021-12-01	COMISSÃO SERV. NET GLOBAL	10,00-	43.216,52+	
2021-12-01	2021-12-01	I.V.A.-IMP. VAL ACRESCENT	2,30-	43.214,22+	
2021-12-01	2021-12-01	SP-555188 SECURITAS DIREC	44,12-	43.170,10+	
2021-12-07	2021-12-07	ENTREGA NUMERÁRIO	169,43+	43.339,53+	
2021-12-07	2021-12-07	ENTREGA NUMERÁRIO	330,00+	43.669,53+	
2021-12-07	2021-12-09	ENTREGA VALORES P/ COBRANÇA	6,56+	43.676,09+	
2021-12-09	2021-12-09	TRF. ASSOCIACAO R CULTURAL CUR	300,00-	43.376,09+	
2021-12-09	2021-12-09	TRF. GRUPO JUVENIL PINHEIRO BE	300,00-	43.076,09+	
2021-12-09	2021-12-09	TRF. SOCIEDADE M HARMONIA PINH	1.000,00-	42.076,09+	

Pág.: 1

EXTRATO INTEGRADO

Extrato Integrado nº 12/2021
 Conta à Ordem nº 0005 2705 7649
 NIB 0007.0000.00527057649.23
 IBAN PT50 0007 0000 0052 7057 6492 3
 End. SWIFT/BIC BESCPTPL
 OLIVEIRA AZEMEIS
 Data Extrato Atual 31.12.2021
 Data Extrato Anterior 30.11.2021



UNIAO FREGUESIAS PINHEIRO BEMPOS TA,
 TRAVANCA E PALMAZ
 R ABEL SILVA RIBEIRO,
 APARTADO 26
 3721-906 PINHEIRO DA BEMPOSTA

MENSAGENS

Iremos proceder a **revisões de Preçário em 2022** com entrada em vigor a partir de 14 de fevereiro ou 14 de março de 2022, consoante a Secção do Folheto de Comissões e do Preçário de Intermediação Financeira em causa. Conheça em detalhe as alterações e datas de produção de efeito em novobanco.pt/precario (alterações de Preçário 2022) ou num dos nossos Baloões. Caso não esteja de acordo com estas alterações e pretenda resolver o contrato, poderá fazê-lo sem qualquer custo, antes da data proposta para a entrada em vigor, mediante comunicação ao NOVO BANCO, S.A. Caso contrário, estas alterações serão consideradas aceites. Tendo em conta a natureza de determinadas operações, por exemplo, créditos documentários e garantias bancárias, não é possível, nestes casos, proceder à denúncia do contrato.

Extrato Anual de Comissões: Durante o mês de janeiro iremos disponibilizar o Extrato de Comissões, onde encontrará o detalhe das comissões cobradas pelos serviços associados à sua conta de pagamentos e informações sobre juros cobrados ou auferidos durante 2021 (se aplicável). O Extrato de Comissões será enviado da mesma forma e suporte que o seu Extrato da Conta à Ordem.

Transacionalidade entre o novobanco e o Novo Banco Espanha: as operações de Transacionalidade Ibérica descritas no Preçário, no capítulo "Operações com o Estrangeiro", deixaram de estar disponíveis a 25 de novembro de 2021. Consulte o Preçário em novobanco.pt/precario

POSIÇÃO FINANCEIRA (consulte em detalhe nas páginas seguintes)

Poupança e Investimentos		Saldo (Euros)	Créditos		Capital em Dívida (Euros)
Depósitos à Ordem		439,16	Crédito Habitação		0,00
Depósitos Poupança		0,00	Crédito Pessoal / Crédito Automóvel		0,00
Outras Aplicações Financeiras		0,00	Conta Corrente Bancária		0,00
Fundos de Investimento		0,00	Outro Crédito		0,00
Valores Mobiliários		0,00	Produtos Compostos		0,00
PPR(E) e Capitalização		0,00			
PPR(E) e Capitalização (Unid. de Conta)		0,00			
Gestão de Carteiras		0,00			
Gestão de Carteiras - Outras Entidades		0,00			
Produtos Compostos		0,00			
TOTAL		439,16	TOTAL		0,00



Agência 0558 OLIVEIRA AZEMEIS
Tel. 256666080
Fax 256666098

Exmo/a Senhor/a
FREGUESIA PINHEIRO BEMPOSTA

email: OLIVEIRA.AZEMEIS@CGD.PT

Referência CGD: 22000208261



Cliente 53540864 Extrato n.º 001/2022 Emissão 2022-01-01 Período 2021-12-01 a 2021-12-31 Pág 1/4



Depósitos à Ordem

CONTA EXTRACTO 0558.029292.830
IBAN PT50003505580002929283019
SWIFT/BIC CGDIPTPL

NIB 003505580002929283019
Moeda EUR

Data Mov.	Data Valor	Descrição	Valor	Saldo Contabilístico
				3.623,50
				3.621,90

De acordo com a legislação em vigor, a CGD confirma que os depósitos contratados são garantidos pelo Fundo de Garantia de Depósitos nos termos do Formulário de Informação do Depositante (FID) disponibilizado anualmente a todos os depositantes e permanentemente acessível nos balcões da CGD e em www.cgd.pt. A informação relativa às entidades e/ou depósitos que estão excluídos da garantia de reembolso de depósitos encontra-se detalhada nas Condições Gerais de Abertura de Conta e Prestação de Serviços. Poderá obter informações adicionais em www.fgd.pt.

Fim de Extrato



União das Freguesias de Pinheiro da Bemposta, Travanca e Palmaz

TERMO DE ENCERRAMENTO

O presente documento, PRESTAÇÃO DE CONTAS DO ANO FINANCEIRO DE 2021, contém ____ páginas, que antecedem e incluem esta, devidamente numeradas, foi aprovada em reunião do órgão executivo da União das Freguesias de Pinheiro da Bemposta, Travanca e Palmaz, realizada em 19 de abril de 2022.

ÓRGÃO EXECUTIVO

Em 19 de abril de 2022

Susana Clara Montague Gomes

Presidente

Luís Costa Soares dos Reis

Daviz Manuel de Silva Oliveira

Cristina Tavares

ÓRGÃO DELIBERATIVO

Em 26 de ABRIL de 2022

Constância Ana de Fátima S. Damião

Ana Isabel Tavares Pinto de Silva

Frei Alexandre Valdeu Pinho